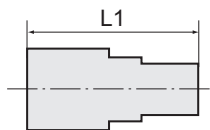


Schneidring-Verschraubungen

leichte Baureihe nach DIN 2353

Betriebsdruck max. 60 bar
Temperaturbereich max. 150 °C



Gerade Einschraubverschraubungen

leichte Baureihe nach DIN 2353

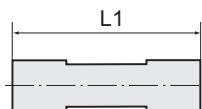
Material Messing vernickelt

Gerade Einschraubverschraubung, Außengewinde konisch, Gewinde nach ISO 7-1



N 29

Artikel Nr.	Typen Nr.	Gewinde	Rohr- Außen-Ø mm	L1 mm	SW mm	SW 1 mm	Preis €
111964	N 21	R 1/8	4	27,0	10	10	1,69
111965	N 23	R 1/8	6	28,0	12	12	1,69
111966	N 24	R 1/8	8	29,5	12	14	2,18
111967	N 28	R 1/4	6	32,5	14	12	2,18
111968	N 29	R 1/4	8	33,0	14	14	2,28
111969	N 30	R 1/4	10	37,5	17	19	3,14
111970	N 34	R 3/8	8	33,0	17	14	2,87
111971	N 35	R 3/8	10	38,0	17	19	3,35
111972	N 36	R 3/8	12	39,0	19	22	5,42
111973	N 39	R 1/2	10	40,5	22	19	4,64
111974	N 40	R 1/2	12	41,0	22	22	5,87
111975	N 41	R 1/2	15	42,5	22	27	4,78
111976	N 42	R 1/2	18	43,0	26	32	9,42




Gerade Verschraubungen

leichte Baureihe nach DIN 2353

Material Messing vernickelt

Gerade Verschraubung, beiderseits Rohranschluss



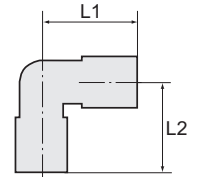
N 55

Artikel Nr.	Typen Nr.	Rohr- Außen-Ø mm	L1 mm	SW mm	SW 1 mm	Preis €
111989	N 50	4	34,0	10	10	2,91
111990	N 54	6	35,0	12	12	2,91
111991	N 55	8	38,5	14	14	3,79
111992	N 56	10	47,5	17	19	5,91
111993	N 57	12	48,0	19	22	8,33
111994	N 58	15	50,0	24	27	9,47
111995	N 59	18	56,0	26	32	13,05

Winkel-Einschraubverschraubungen


leichte Baureihe nach DIN 2353

Material Messing vernickelt



Winkel-Einschraubverschraubung, Außengewinde konisch nach ISO 7-1

Artikel Nr.	Typen Nr.	Gewinde	Rohr- Außen-Ø mm	L1 mm	L2 mm	SW mm	SW 1 mm	Preis €
112007	N 89	R 1/8	4	21,0	16,0	9	10	2,61
112008	N 90	R 1/8	6	22,0	16,0	9	12	2,61
112009	N 91	R 1/8	8	24,0	17,0	11	14	3,27
112010	N 92	R 1/4	6	24,5	20,0	11	12	3,05
112011	N 93	R 1/4	8	24,0	20,0	11	14	3,05
112012	N 94	R 1/4	10	32,0	23,5	13	19	4,71
112013	N 97	R 3/8	8	27,0	24,0	13	14	4,39
112014	N 98	R 3/8	10	32,0	24,0	13	19	5,26
112015	N 99	R 3/8	12	34,5	25,5	15	22	7,20
112016	N 101	R 1/2	10	34,0	28,5	15	19	5,78
112017	N 102	R 1/2	12	34,5	28,5	15	22	5,78
112018	N 103	R 1/2	15	38,0	30,0	17	27	8,67
112019	N 104	R 1/2	18	44,0	34,0	22	32	13,05

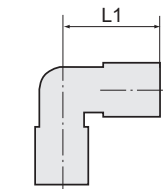


N 93

Winkel-Verschraubungen

leichte Baureihe nach DIN 2353

Material Messing vernickelt



Winkel-Verschraubung, beiderseits Rohranschluss

Artikel Nr.	Typen Nr.	Rohr- Außen-Ø mm	L1 mm	SW mm	SW 1 mm	Preis €
111996	N 73	4	21,0	9	10	3,68
111997	N 74	6	23,0	9	12	3,68
111998	N 75	8	24,0	11	14	5,05
111999	N 76	10	32,0	13	19	7,29
112000	N 77	12	34,5	15	22	9,32
112001	N 78	15	38,0	17	27	10,54
112002	N 79	18	44,0	22	32	16,54

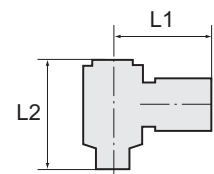


N 75

Schwenkbare Winkel-Verschraubungen

leichte Baureihe nach DIN 2353

Material Messing vernickelt



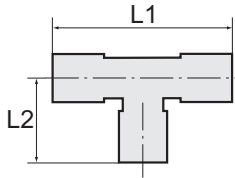
Schwenkbare Winkel-Verschraubung, Außengewinde zylindrisch mit O-Ring

Artikel Nr.	Typen Nr.	Gewinde	Rohr- Außen-Ø mm	L1 mm	L2 mm	SW mm	SW 1 mm	Preis €
112003	N 81	G 1/8	6	26,5	28,0	14	12	4,25
112004	N 82	G 1/8	8	25,5	28,0	14	14	4,54
112005	N 83	G 1/4	6	28,5	29,5	17	12	4,92
112006	N 84	G 1/4	8	28,0	29,5	17	14	5,37



N 84





T-Verschraubungen

leichte Baureihe nach DIN 2353

Material Messing vernickelt

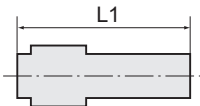
T-Einschraubverschraubung, Außengewinde konisch nach ISO 7-1

Artikel Nr.	Typen Nr.	Gewinde	Rohr- Außen-Ø mm	L1 mm	L2 mm	SW mm	SW 1 mm	Preis €
112028	N 110	R 1/8	4	44,0	16,0	9	10	4,47
112029	N 112	R 1/8	6	46,0	16,0	9	12	3,91
112030	N 115	R 1/8	8	48,0	17,0	11	14	4,54
112031	N 116	R 1/4	6	46,0	20,0	11	12	4,66
112032	N 117	R 1/4	8	48,0	20,0	11	14	4,66
112033	N 118	R 1/4	10	64,0	23,5	13	19	7,02
112034	N 119	R 3/8	8	54,0	24,0	13	14	6,76
112035	N 120	R 3/8	10	64,0	24,0	13	19	7,86
112036	N 121	R 3/8	12	69,0	25,5	15	22	10,10
112037	N 124	R 1/2	12	69,0	28,5	14	22	11,26
112038	N 125	R 1/2	15	76,0	30,0	17	27	12,93
112039	N 126	R 1/2	18	88,0	34,0	22	32	18,76



T-Verschraubung, allseitig Rohranschluss

Artikel Nr.	Typen Nr.	Rohr- Außen-Ø mm	L1 mm	L2 mm	SW mm	SW 1 mm	Preis €
112040	N 130	4	44,0	21,0	9	10	4,54
112041	N 135	6	46,0	23,0	9	12	4,54
112042	N 136	8	48,0	24,0	11	14	6,30
112043	N 137	10	64,0	32,0	13	19	9,32
112044	N 138	12	69,0	34,5	15	22	10,52
112045	N 139	15	76,0	38,0	17	27	15,02
112046	N 140	18	88,0	44,0	22	32	24,35




Manometerverschraubungen

leichte Baureihe nach DIN 2353

Material Messing vernickelt

Manometerverschraubung mit Innengewinde

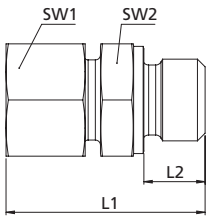
Artikel Nr.	Typen Nr.	Gewinde	Rohr- Außen-Ø mm	L1 mm	SW mm	SW 1 mm	Preis €
111977	N 60	G 1/8	4	24,5	14	10	2,27
111978	N 61	G 1/8	6	25,5	14	12	2,27
111979	N 62	G 1/8	8	26,5	14	14	2,44
111980	N 63	G 1/4	6	30,0	17	12	2,61
111981	N 64	G 1/4	8	31,0	17	14	2,61
111982	N 65	G 1/4	10	35,5	17	19	4,54
111983	N 66	G 3/8	8	31,0	20	14	3,68
111984	N 67	G 3/8	10	36,5	20	19	6,38
111985	N 68	G 3/8	12	36,0	20	22	6,38
111986	N 69	G 1/2	12	39,5	24	22	6,88
111987	N 70	G 1/2	15	40,0	24	27	8,40
111988	N 71	G 1/2	18	42,0	26	32	10,76



Schneidring-Verschraubungen

Stahl verzinkt nach DIN 2353

Material Stahl verzinkt (DIN 2353)



GEM84SLST

Gerade Einschraubverschraubungen

Stahl verzinkt nach DIN 2353

Gerade Einschraubverschraubung, Außengewinde metrisch, sehr leichte Ausführung

Artikel Nr.	Typen Nr.	Gewinde	Rohr- Außen-Ø mm	PN bar	L1 mm	L2 mm	SW 1 mm	SW 2 mm	Preis €
159495	NEU GEM84SLST	M8x1,0	4	100	26,0	8,0	10	10	1,42
159496	NEU GEM85SLST	M8x1,0	5	100	26,0	8,0	12	11	5,30
159497	NEU GEM106SLST	M10x1,0	6	100	26,0	8,0	12	11	1,51
159498	NEU GEM108SLST	M10x1,0	8	100	28,0	8,0	14	12	1,63

Gerade Einschraubverschraubung, Außengewinde metrisch, leichte Ausführung

Artikel Nr.	Typen Nr.	Gewinde	Rohr- Außen-Ø mm	PN bar	L1 mm	L2 mm	SW 1 mm	SW 2 mm	Preis €
159499	NEU GEM106LST	M10x1,0	6	315	31,0	8,0	14	14	1,46
159500	NEU GEM128LST	M12x1,5	8	315	37,0	12,0	17	17	1,78
159501	NEU GEM148LST	M14x1,5	8	315	37,0	12,0	17	19	7,18
159502	NEU GEM168LST	M16x1,5	8	315	38,0	12,0	17	22	7,18
159503	NEU GEM188LST	M18x1,5	8	315	38,0	12,0	17	24	4,28
159504	NEU GEM1410LST	M14x1,5	10	315	38,0	12,0	19	19	2,00
159505	NEU GEM1610LST	M16x1,5	10	315	39,0	12,0	19	22	3,50
159506	NEU GEM1810LST	M18x1,5	10	315	39,0	12,0	19	24	5,18
159507	NEU GEM2210LST	M22x1,5	10	315	42,0	14,0	19	27	9,97
159508	NEU GEM1412LST	M14x1,5	12	315	38,0	12,0	22	19	7,37
159509	NEU GEM1612LST	M16x1,5	12	315	39,0	12,0	22	22	2,64
159510	NEU GEM1812LST	M18x1,5	12	315	39,0	12,0	22	24	4,74
159511	NEU GEM2212LST	M22x1,5	12	315	43,0	14,0	22	27	5,35
159512	NEU GEM1615LST	M16x1,5	15	315	41,0	12,0	27	24	7,94
159513	NEU GEM1815LST	M18x1,5	15	315	41,0	12,0	27	24	3,17
159514	NEU GEM2215LST	M22x1,5	15	315	44,0	14,0	27	27	5,78
159515	NEU GEM1818LST	M18x1,5	18	315	41,0	12,0	32	27	5,21
159516	NEU GEM2218LST	M22x1,5	18	315	45,0	14,0	32	27	4,71
159517	NEU GEM2618LST	M26x1,5	18	315	48,0	16,0	32	32	11,96
159518	NEU GEM2222LST	M22x1,5	22	160	47,0	14,0	36	32	22,16
159519	NEU GEM2622LST	M26x1,5	22	160	49,0	16,0	36	32	7,00
159520	NEU GEM3328LST	M33x2	28	160	52,0	18,0	41	41	12,29



GEM106LST

Gerade Einschraubverschraubung, Außengewinde metrisch, schwere Ausführung

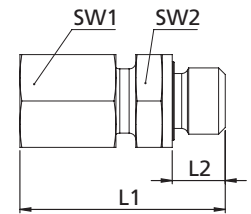
Artikel Nr.	Typen Nr.	Gewinde	Rohr- Außen-Ø mm	PN bar	L1 mm	L2 mm	SW 1 mm	SW 2 mm	Preis €
159521	NEU GEM126SST	M12x1,5	6	630	40,0	12,0	17	17	2,00
159522	NEU GEM148SST	M14x1,5	8	630	42,0	12,0	19	19	2,18
159523	NEU GEM1610SST	M16x1,5	10	630	43,0	12,0	22	22	2,81
159524	NEU GEM1810SST	M18x1,5	10	630	43,0	12,0	22	24	8,97
159525	NEU GEM1812SST	M18x1,5	12	630	45,0	12,0	24	24	3,06
159526	NEU GEM2212SST	M22x1,5	12	630	48,0	14,0	24	27	19,65
159527	NEU GEM2014SST	M20x1,5	14	630	51,0	14,0	27	27	5,62
159528	NEU GEM1816SST	M18x1,5	16	400	48,0	12,0	30	27	10,12
159529	NEU GEM2216SST	M22x1,5	16	400	51,0	14,0	30	27	5,20
159530	NEU GEM2720SST	M27x2	20	400	58,0	16,0	36	32	7,92
159531	NEU GEM2725SST	M27x2	25	400	63,0	16,0	46	41	31,49
159532	NEU GEM3325SST	M33x2	25	400	65,0	18,0	46	41	13,61



GEM126SST

Gerade Einschraubverschraubungen

Stahl verzinkt nach DIN 2353



Gerade Einschraubverschraubung, Außengewinde metrisch, weichdichtend, leichte Ausführung

Artikel Nr.	Typen Nr.	Gewinde	Rohr-Außen-Ø mm	PN bar	L1 mm	L2 mm	SW 1 mm	SW 2 mm	Preis €	
159533	NEU	GEM106LSTNBR	M10x1,0	6	315	31,0	8,0	14	14	1,85
159534	NEU	GEM128LSTNBR	M12x1,5	8	315	37,0	12,0	17	17	2,21
159535	NEU	GEM1410LSTNBR	M14x1,5	10	315	38,0	12,0	19	19	2,47
159536	NEU	GEM1610LSTNBR	M16x1,5	10	315	39,0	12,0	19	22	4,25
159537	NEU	GEM1810LSTNBR	M18x1,5	10	315	39,0	12,0	19	24	5,62
159538	NEU	GEM2210LSTNBR	M22x1,5	10	315	42,0	14,0	19	27	11,97
159539	NEU	GEM1412LSTNBR	M14x1,5	12	315	38,0	12,0	22	19	7,66
159540	NEU	GEM1612LSTNBR	M16x1,5	12	315	39,0	12,0	22	22	3,10
159541	NEU	GEM1812LSTNBR	M18x1,5	12	315	39,0	12,0	22	24	5,18
159542	NEU	GEM2212LSTNBR	M22x1,5	12	315	42,0	14,0	22	27	5,85
159543	NEU	GEM1615LSTNBR	M16x1,5	15	315	41,0	12,0	27	24	8,26
159544	NEU	GEM1815LSTNBR	M18x1,5	15	315	41,0	12,0	27	24	3,69
159545	NEU	GEM2215LSTNBR	M22x1,5	15	315	44,0	14,0	27	27	6,27
159546	NEU	GEM1818LSTNBR	M18x1,5	18	315	39,0	12,0	32	27	5,69
159547	NEU	GEM2218LSTNBR	M22x1,5	18	315	45,0	14,0	32	27	5,26
159548	NEU	GEM2222LSTNBR	M22x1,5	22	160	47,0	14,0	36	32	22,16
159549	NEU	GEM2622LSTNBR	M26x1,5	22	160	49,0	16,0	36	32	7,53
159550	NEU	GEM3328LSTNBR	M33x2	28	160	52,0	18,0	41	41	13,22



GEM106LSTNBR

Gerade Einschraubverschraubung, Außengewinde metrisch, weichdichtend, schwere Ausführung

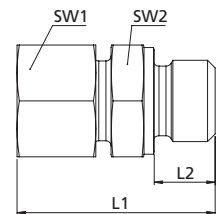
Artikel Nr.	Typen Nr.	Gewinde	Rohr-Außen-Ø mm	PN bar	L1 mm	L2 mm	SW 1 mm	SW 2 mm	Preis €	
159551	NEU	GEM126SSTNBR	M12x1,5	6	630	40,0	12,0	17	17	2,39
159552	NEU	GEM148SSTNBR	M14x1,5	8	630	42,0	12,0	19	19	2,64
159553	NEU	GEM1610SSTNBR	M16x1,5	10	630	43,0	12,0	22	22	3,26
159554	NEU	GEM1812SSTNBR	M18x1,5	12	630	45,0	12,0	24	24	3,59
159555	NEU	GEM2212SSTNBR	M22x1,5	12	630	48,0	14,0	24	27	19,68
159556	NEU	GEM2014SSTNBR	M20x1,5	14	630	51,0	14,0	27	27	6,09
159557	NEU	GEM1816SSTNBR	M18x1,5	16	400	48,0	12,0	30	27	10,43
159558	NEU	GEM2216SSTNBR	M22x1,5	16	400	51,0	14,0	30	27	5,75
159559	NEU	GEM2720SSTNBR	M27x2	20	400	58,0	16,0	36	32	8,42
159560	NEU	GEM3325SSTNBR	M33x2	25	400	65,0	18,0	46	41	14,54



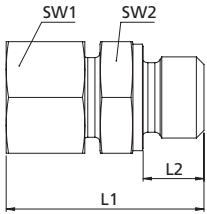
GEM126SSTNBR

Gerade Einschraubverschraubung, Außengewinde zylindrisch, leichte Ausführung

Artikel Nr.	Typen Nr.	Gewinde	Rohr-Außen-Ø mm	PN bar	L1 mm	L2 mm	SW 1 mm	SW 2 mm	Preis €	
159561	NEU	GE186LST	G 1/8	6	315	31,0	8,0	14	14	1,46
159562	NEU	GE146LST	G 1/4	6	315	37,0	12,0	14	19	2,09
159563	NEU	GE386LST	G 3/8	6	315	38,0	12,0	14	22	2,87
159564	NEU	GE126LST	G 1/2	6	315	41,0	14,0	14	27	10,49
159565	NEU	GE188LST	G 1/8	8	315	32,0	8,0	17	14	2,98
159566	NEU	GE148LST	G 1/4	8	315	37,0	12,0	17	19	1,83
159567	NEU	GE388LST	G 3/8	8	315	38,0	12,0	17	22	2,64
159568	NEU	GE128LST	G 1/2	8	315	41,0	14,0	17	27	5,59
159569	NEU	GE1810LST	G 1/8	10	315	34,0	8,0	19	17	3,91
159570	NEU	GE1410LST	G 1/4	10	315	38,0	12,0	19	19	1,96
159571	NEU	GE3810LST	G 3/8	10	315	39,0	12,0	19	22	2,57
159572	NEU	GE1210LST	G 1/2	10	315	42,0	14,0	19	27	4,14
159573	NEU	GE1412LST	G 1/4	12	315	39,0	12,0	22	19	2,81
159574	NEU	GE3812LST	G 3/8	12	315	39,0	12,0	22	22	2,58
159575	NEU	GE1212LST	G 1/2	12	315	42,0	14,0	22	27	3,79
159576	NEU	GE3412LST	G 3/4	12	315	45,0	16,0	22	32	7,82
159577	NEU	GE3815LST	G 3/8	15	315	41,0	12,0	27	24	4,44
159578	NEU	GE1215LST	G 1/2	15	315	43,0	14,0	27	27	3,60
159579	NEU	GE3415LST	G 3/4	15	315	46,0	16,0	27	32	13,09
159580	NEU	GE3818LST	G 3/8	18	315	41,0	12,0	32	27	9,60
159581	NEU	GE1218LST	G 1/2	18	315	45,0	14,0	32	27	4,60
159582	NEU	GE3418LST	G 3/4	18	315	46,0	16,0	32	32	8,62
159583	NEU	GE1222LST	G 1/2	22	160	47,0	14,0	36	32	11,86
159584	NEU	GE3422LST	G 3/4	22	160	49,0	16,0	36	32	6,79
159585	NEU	GE122LST	G 1	22	160	52,0	18,0	36	41	28,77



GE186LST



Gerade Einschraubverschraubungen

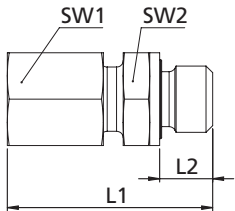
Stahl verzinkt nach DIN 2353

Gerade Einschraubverschraubung, Außengewinde zylindrisch, schwere Ausführung

Artikel Nr.	Typen Nr.	Gewinde	Rohr- Außen-Ø mm	PN bar	L1 mm	L2 mm	SW 1 mm	SW 2 mm	Preis €
159586	NEU GE146SST	G 1/4	6	630	40,0	12,0	17	19	1,97
159587	NEU GE126SST	G 1/2	6	630	47,0	14,0	17	27	12,67
159588	NEU GE148SST	G 1/4	8	630	42,0	12,0	19	19	2,15
159589	NEU GE388SST	G 3/8	8	630	42,0	12,0	19	22	5,31
159590	NEU GE1410SST	G 1/4	10	630	43,0	12,0	22	19	4,05
159591	NEU GE3810SST	G 3/8	10	630	43,0	12,0	22	22	2,84
159592	NEU GE1210SST	G 1/2	10	630	48,0	14,0	22	27	4,37
159593	NEU GE1412SST	G 1/4	12	630	45,0	12,0	24	22	5,35
159594	NEU GE3812SST	G 3/8	12	630	45,0	12,0	24	22	3,09
159595	NEU GE1212SST	G 1/2	12	630	48,0	14,0	24	27	3,70
159596	NEU GE3814SST	G 3/8	14	630	48,0	12,0	27	24	16,79
159597	NEU GE1214SST	G 1/2	14	630	51,0	14,0	27	27	5,38
159598	NEU GE3816SST	G 3/8	16	400	48,0	12,0	30	27	10,59
159599	NEU GE1216SST	G 1/2	16	400	51,0	14,0	30	27	5,11
159600	NEU GE3416SST	G 3/4	16	400	55,0	16,0	30	32	8,57
159601	NEU GE1220SST	G 1/2	20	400	56,0	14,0	36	32	13,48
159602	NEU GE3420SST	G 3/4	20	400	58,0	16,0	36	32	7,87
159603	NEU GE3425SST	G 3/4	25	400	63,0	16,0	46	41	20,69
159604	NEU GE125SST	G 1	25	400	65,0	18,0	46	41	13,74



GE146SST



Gerade Einschraubverschraubung, Außengewinde zylindrisch, weichdichtend, leichte Ausführung

Artikel Nr.	Typen Nr.	Gewinde	Rohr- Außen-Ø mm	PN bar	L1 mm	L2 mm	SW 1 mm	SW 2 mm	Preis €
112249	V 25-ZW	G 1/8	6	315	31,0	8,0	14	14	1,63
112251	V 28-ZW	G 1/4	6	315	37,0	12,0	14	19	2,16
112255	V 33-ZW	G 3/8	6	315	38,0	12,0	14	22	2,96
112250	V 26-ZW	G 1/8	8	315	32,0	8,0	17	14	2,87
112252	V 29-ZW	G 1/4	8	315	37,0	12,0	17	19	2,10
112256	V 34-ZW	G 3/8	8	315	38,0	12,0	17	22	2,70
112260	V 38-ZW	G 1/2	8	315	41,0	14,0	17	27	5,38
159605	NEU GE1810LSTNBR	G 1/8	10	315	34,0	8,0	19	17	4,83
112253	V 30-ZW	G 1/4	10	315	38,0	12,0	19	19	2,16
112257	V 35-ZW	G 3/8	10	315	39,0	12,0	19	22	2,70
112261	V 39-ZW	G 1/2	10	315	42,0	14,0	19	27	4,12
112254	V 31-ZW	G 1/4	12	315	38,0	12,0	22	19	2,68
112258	V 36-ZW	G 3/8	12	315	39,0	12,0	22	22	2,70
112262	V 40-ZW	G 1/2	12	315	42,0	14,0	22	27	3,69
159606	NEU GE3415LSTNBR	G 3/4	15	315	46,0	16,0	27	32	13,61
112259	V 37-ZW	G 3/8	15	315	41,0	12,0	27	24	4,18
112263	V 41-ZW	G 1/2	15	315	43,0	14,0	27	27	3,53
112264	V 42-ZW	G 1/2	18	315	45,0	14,0	32	27	4,55
112265	V 43-ZW	G 3/4	18	315	46,0	16,0	32	32	7,99
159607	NEU GE1222LSTNBR	G 1/2	22	160	47,0	14,0	36	32	12,24
112266	V 44-ZW	G 3/4	22	160	49,0	16,0	36	32	6,36
159608	NEU GE122LSTNBR	G 1	22	160	52,0	18,0	36	41	29,16
159609	NEU GE3428LSTNBR	G 3/4	28	160	50,0	16,0	41	41	27,91
159610	NEU GE128LSTNBR	G 1	28	160	52,0	18,0	41	41	13,39



V 28-ZW

Gerade Einschraubverschraubung, Außengewinde zylindrisch, weichdichtend, schwere Ausführung

Artikel Nr.	Typen Nr.	Gewinde	Rohr- Außen-Ø mm	PN bar	L1 mm	L2 mm	SW 1 mm	SW 2 mm	Preis €
159611	NEU GE146SSTNBR	G 1/4	6	630	40,0	12,0	17	19	2,42
159612	NEU GE148SSTNBR	G 1/4	8	630	42,0	12,0	19	19	2,63
159613	NEU GE388SSTNBR	G 3/8	8	630	42,0	12,0	19	22	5,67
159614	NEU GE1410SSTNBR	G 1/4	10	630	43,0	12,0	22	19	4,45
159615	NEU GE3810SSTNBR	G 3/8	10	630	43,0	12,0	22	22	3,27
159616	NEU GE1210SSTNBR	G 1/2	10	630	48,0	14,0	22	27	4,89
159617	NEU GE1412SSTNBR	G 1/4	12	630	45,0	12,0	24	22	5,72
159618	NEU GE3812SSTNBR	G 3/8	12	630	45,0	12,0	24	22	3,52
159619	NEU GE1212SSTNBR	G 1/2	12	630	48,0	14,0	24	27	4,25
159620	NEU GE3814SSTNBR	G 3/8	14	630	48,0	12,0	27	24	16,81
159621	NEU GE1214SSTNBR	G 1/2	14	630	51,0	14,0	27	27	5,90
159622	NEU GE3816SSTNBR	G 3/8	16	400	48,0	12,0	30	27	10,83



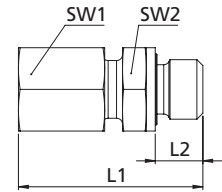
GE146SSTNBR

Gerade Einschraubverschraubungen

Stahl verzinkt nach DIN 2353

Gerade Einschraubverschraubung, Außengewinde zylindrisch, weichdichtend, schwere Ausführung

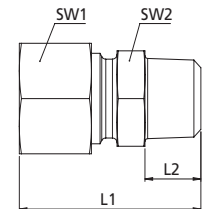
Artikel Nr.	Typen Nr.	Gewinde	Rohr-Außen-Ø mm	PN bar	L1 mm	L2 mm	SW 1 mm	SW 2 mm	Preis €
159623	NEU GE1216SSTNBR	G 1/2	16	400	51,0	14,0	30	27	5,64
159624	NEU GE3416SSTNBR	G 3/4	16	400	55,0	16,0	30	32	9,01
159625	NEU GE1220SSTNBR	G 1/2	20	400	56,0	14,0	36	32	13,77
159626	NEU GE3420SSTNBR	G 3/4	20	400	58,0	16,0	36	32	8,37
159627	NEU GE3425SSTNBR	G 3/4	25	400	63,0	16,0	46	41	20,83
159628	NEU GE125SSTNBR	G 1	25	400	65,0	18,0	46	41	14,65



GE146SSTNBR

Gerade Einschraubverschraubung, Außengewinde konisch nach ISO 7-1, sehr leichte Ausführung

Artikel Nr.	Typen Nr.	Gewinde	Rohr-Außen-Ø mm	PN bar	L1 mm	L2 mm	SW 1 mm	SW 2 mm	Preis €
112121	V 21	R 1/8	4	100	26,0	8,0	10	11	1,70
112122	V 22	R 1/8	5	100	26,0	8,0	12	11	1,60
112123	V 23	R 1/8	6	100	26,0	8,0	12	11	1,65
112124	V 24	R 1/8	8	100	28,0	8,0	14	12	1,74
159629	NEU GER148SLST	R 1/4	8	100	32,0	12,0	14	14	1,91
159630	NEU GER1410SLST	R 1/4	10	100	32,0	12,0	17	14	1,95
159631	NEU GER1412SLST	R 1/4	12	100	32,0	12,0	19	17	2,29



GER148SLST

Gerade Einschraubverschraubung, Außengewinde konisch nach ISO 7-1, leichte Ausführung

Artikel Nr.	Typen Nr.	Gewinde	Rohr-Außen-Ø mm	PN bar	L1 mm	L2 mm	SW 1 mm	SW 2 mm	Preis €
112125	V 25	R 1/8	6	315	33,0	10,0	14	12	1,47
112127	V 28	R 1/4	6	315	37,0	13,0	14	17	1,76
112131	V 33	R 3/8	6	315	34,0	12,0	19	14	4,13
112126	V 26	R 1/8	8	315	35,0	10,0	17	14	2,63
112128	V 29	R 1/4	8	315	38,0	13,0	17	17	2,01
112132	V 34	R 3/8	8	315	39,0	13,0	17	19	4,41
112136	V 38	R 1/2	8	315	42,0	16,0	17	22	6,25
112129	V 30	R 1/4	10	315	39,0	13,0	19	17	2,37
112133	V 35	R 3/8	10	315	40,0	13,0	19	19	2,68
112137	V 39	R 1/2	10	315	43,0	16,0	19	22	3,33
112130	V 31	R 1/4	12	315	40,0	13,0	22	19	2,51
112134	V 36	R 3/8	12	315	40,0	13,0	22	19	2,34
112138	V 40	R 1/2	12	315	43,0	16,0	22	22	3,33
112135	V 37	R 3/8	15	315	42,0	13,0	27	24	6,25
112139	V 41	R 1/2	15	315	45,0	16,0	27	24	3,39
112140	V 42	R 1/2	18	315	47,0	16,0	32	27	4,61
112141	V 43	R 3/4	18	160	50,0	18,0	32	32	10,19
112142	V 44	R 3/4	22	160	51,0	18,0	36	32	6,23
159632	NEU GER128LST	R 1	28	160	54,0	20,0	41	41	13,68



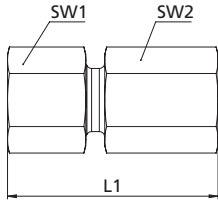
V 35

Gerade Einschraubverschraubung, Außengewinde konisch nach ISO 7-1, schwere Ausführung

Artikel Nr.	Typen Nr.	Gewinde	Rohr-Außen-Ø mm	PN bar	L1 mm	L2 mm	SW 1 mm	SW 2 mm	Preis €
159633	NEU GER146SSST	R 1/4	6	630	41,0	13,0	17	17	2,58
159634	NEU GER148SSST	R 1/4	8	630	43,0	13,0	19	17	2,79
159635	NEU GER1410SSST	R 1/4	10	630	44,0	13,0	22	19	5,49
159636	NEU GER3810SSST	R 3/8	10	630	44,0	13,0	22	19	3,51
159637	NEU GER1412SSST	R 1/4	12	630	46,0	13,0	24	22	6,16
159638	NEU GER3812SSST	R 3/8	12	630	46,0	13,0	24	22	4,08
159639	NEU GER1212SSST	R 1/2	12	630	49,0	16,0	24	22	4,74
159640	NEU GER3814SSST	R 3/8	14	630	50,0	13,0	27	24	9,00
159641	NEU GER1214SSST	R 1/2	14	630	53,0	16,0	27	24	5,93
159642	NEU GER3816SSST	R 3/8	16	400	50,0	13,0	30	27	10,07
159643	NEU GER1216SSST	R 1/2	16	400	53,0	16,0	30	27	6,14
159644	NEU GER3420SSST	R 3/4	20	400	60,0	18,0	36	32	9,33
159645	NEU GER125SSST	R 1	25	400	67,0	20,0	46	41	15,85



GER146SSST



NEU Gerade Aufschraubverschraubungen

Stahl verzinkt nach DIN 2353



GAVM106LST

Gerade Aufschraubverschraubung, metrisches Gewinde, leichte Ausführung

Artikel Nr.	Typen Nr.	Gewinde	Rohr- Außen-Ø mm	PN bar	L1 mm	SW 1 mm	SW 2 mm	Preis €
159113	GAVM106LST	M10x1,0	6	315	34,0	14	14	7,39
159114	GAVM128LST	M12x1,5	8	315	39,0	17	17	8,61
159115	GAVM1410LST	M14x1,5	10	315	40,0	19	19	9,09
159116	GAVM1612LST	M16x1,5	12	315	41,0	22	22	11,09
159117	GAVM1815LST	M18x1,5	15	315	46,0	27	24	11,46
159118	GAVM2218LST	M22x1,5	18	315	47,0	32	30	14,31
159119	GAVM2622LST	M26x1,5	22	160	52,0	36	32	18,36
159120	GAVM3328LST	M33x2,0	28	160	55,0	41	41	50,00



GAVM126SST

Gerade Aufschraubverschraubung, metrisches Gewinde, schwere Ausführung

Artikel Nr.	Typen Nr.	Gewinde	Rohr- Außen-Ø mm	PN bar	L1 mm	SW 1 mm	SW 2 mm	Preis €
159121	GAVM126SST	M12x1,5	6	630	41,0	17	17	9,82
159122	GAVM148SST	M14x1,5	8	630	41,0	19	19	10,87
159123	GAVM1610SST	M16x1,5	10	630	43,0	22	22	13,94
159124	GAVM1812SST	M18x1,5	12	630	43,0	24	24	14,06
159125	GAVM2014SST	M20x1,5	14	630	50,0	27	27	22,53
159126	GAVM2216SST	M22x1,5	16	400	50,0	30	30	18,81
159127	GAVM2720SST	M27x2,0	20	400	56,0	36	36	24,78
159128	GAVM3325SST	M33x2,0	25	400	62,0	46	41	58,60



GAV186LST

Gerade Aufschraubverschraubung, zylindrisches Gewinde, leichte Ausführung

Artikel Nr.	Typen Nr.	Gewinde	Rohr- Außen-Ø mm	PN bar	L1 mm	SW 1 mm	SW 2 mm	Preis €
159129	GAV186LST	G 1/8	6	315	34,0	14	14	2,47
159130	GAV148LST	G 1/4	8	315	39,0	17	19	2,64
159131	GAV388LST	G 3/8	8	315	40,0	17	24	9,27
159132	GAV0128LST	G 1/2	8	315	44,0	17	27	14,50
159133	GAV1410LST	G 1/4	10	315	40,0	19	19	2,88
159134	GAV3810LST	G 3/8	10	315	41,0	19	24	14,70
159135	GAV1210LST	G 1/2	10	315	45,0	19	27	20,18
159136	GAV3812LST	G 3/8	12	315	41,0	22	24	3,52
159137	GAV1212LST	G 1/2	12	315	45,0	22	27	12,36
159138	GAV1215LST	G 1/2	15	315	46,0	27	27	4,88
159139	GAV1218LST	G 1/2	18	315	47,0	32	27	6,47
159140	GAV3422LST	G 3/4	22	160	52,0	36	36	9,59
159141	GAV128LST	G 1	28	160	55,0	41	41	24,55



GAV146SST

Gerade Aufschraubverschraubung, zylindrisches Gewinde, schwere Ausführung

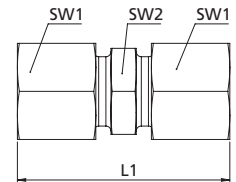
Artikel Nr.	Typen Nr.	Gewinde	Rohr- Außen-Ø mm	PN bar	L1 mm	SW 1 mm	SW 2 mm	Preis €
159142	GAV146SST	G 1/4	6	630	41,0	17	19	4,83
159143	GAV148SST	G 1/4	8	630	41,0	19	19	4,95
159144	GAV3810SST	G 3/8	10	630	43,0	22	24	12,37
159145	GAV3812SST	G 3/8	12	630	43,0	24	24	6,59
159146	GAV1214SST	G 1/2	14	630	50,0	27	30	13,05
159147	GAV1216SST	G 1/2	16	400	50,0	30	30	8,90
159148	GAV3420SST	G 3/4	20	400	56,0	36	36	14,66
159149	GAV125SST	G 1	25	400	62,0	46	41	28,70

Gerade Verschraubungen

Stahl verzinkt nach DIN 2353

Gerade Verschraubung, sehr leichte Ausführung

Artikel Nr.	Typen Nr.	Rohr-Außen-Ø mm	PN bar	L1 mm	SW 1 mm	SW 2 mm	Preis €
112143	V 50	4	100	31,0	10	9	2,06
112144	V 51	5	100	32,0	12	11	2,55
112145	V 52	6	100	32,0	12	11	2,55
112146	V 53	8	100	35,0	14	12	2,31
159708	NEU GV10SLST	10	100	35,0	17	14	2,93
159709	NEU GV12SLST	12	100	35,0	19	17	3,51



GV10SLST

Gerade Verschraubung, leichte Ausführung

Artikel Nr.	Typen Nr.	Rohr-Außen-Ø mm	PN bar	L1 mm	SW 1 mm	SW 2 mm	Preis €
112147	V 54	6	315	39,0	14	12	1,95
112148	V 55	8	315	40,0	17	14	2,21
112149	V 56	10	315	42,0	19	17	2,63
112150	V 57	12	315	43,0	22	19	2,96
112151	V 58	15	315	46,0	27	24	4,25
112152	V 59	18	315	48,0	32	27	6,50
112153	V 60	22	160	52,0	36	32	8,89
159710	NEU GV28LST	28	160	54,0	41	41	17,54



V 55

Gerade Verschraubung, schwere Ausführung

Artikel Nr.	Typen Nr.	Rohr-Außen-Ø mm	PN bar	L1 mm	SW 1 mm	SW 2 mm	Preis €
159711	NEU GV6SST	6	630	45,0	17	14	2,65
159712	NEU GV8SST	8	630	47,0	19	17	2,95
159713	NEU GV10SST	10	630	49,0	22	19	3,61
159714	NEU GV12SST	12	630	51,0	24	22	4,10
159715	NEU GV14SST	14	630	57,0	27	24	7,62
159716	NEU GV16SST	16	400	57,0	30	27	7,72
159717	NEU GV20SST	20	400	66,0	36	32	11,39
159718	NEU GV25SST	25	400	74,0	46	41	19,22



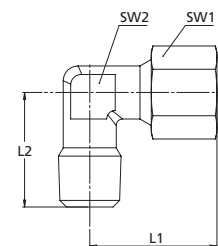
GV6SST

Winkel-Einschraubverschraubungen

Stahl verzinkt nach DIN 2353

Winkel-Einschraubverschraubung, Außengewinde konisch nach ISO 7-1, sehr leichte Ausführung

Artikel Nr.	Typen Nr.	Gewinde	Rohr-Außen-Ø mm	PN bar	L1 mm	L2 mm	SW 1 mm	SW 2 mm	Preis €
112165	V 85	R 1/8	4	100	21,0	17,0	10	9	4,36
112166	V 86	R 1/8	5	100	21,0	17,0	12	9	5,47
112167	V 87	R 1/8	6	100	21,0	17,0	12	9	4,48
112168	V 88	R 1/8	8	100	23,0	20,0	14	12	5,02
159150	NEU WEVR1410SLST	R 1/4	10	100	27,0	25,0	17	14	5,95
159151	NEU WEVR1412SLST	R 1/4	12	100	25,0	23,0	19	17	6,81



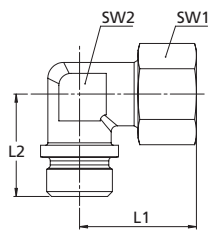
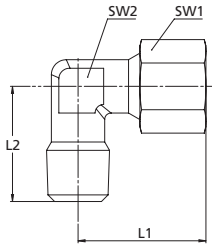
WEVR1410SLST

Winkel-Einschraubverschraubung, Außengewinde konisch nach ISO 7-1, leichte Ausführung

Artikel Nr.	Typen Nr.	Gewinde	Rohr-Außen-Ø mm	PN bar	L1 mm	L2 mm	SW 1 mm	SW 2 mm	Preis €
112169	V 90	R 1/8	6	315	27,0	20,0	14	12	4,48
112171	V 92	R 1/4	6	315	29,0	26,0	14	12	5,02
112170	V 91	R 1/8	8	315	29,0	26,0	17	12	5,02
112172	V 93	R 1/4	8	315	29,0	26,0	17	12	5,02
112175	V 97	R 3/8	8	315	32,0	28,0	17	17	7,73



V 93



Winkel-Einschraubverschraubungen

Stahl verzinkt nach DIN 2353

Winkel-Einschraubverschraubung, Außengewinde konisch nach ISO 7-1, leichte Ausführung

Artikel Nr.	Typen Nr.	Gewinde	Rohr-Außen-Ø mm	PN bar	L1 mm	L2 mm	SW 1 mm	SW 2 mm	Preis €
112173	V 94	R 1/4	10	315	30,0	27,0	19	14	5,22
112176	V 98	R 3/8	10	315	32,0	28,0	19	17	7,73
112179	V 101	R 1/2	10	315	36,0	34,0	19	19	7,99
112174	V 95	R 1/4	12	315	32,0	28,0	22	17	6,23
112177	V 99	R 3/8	12	315	32,0	28,0	22	17	7,73
112180	V 102	R 1/2	12	315	36,0	34,0	22	19	7,99
112178	V 100	R 3/8	15	315	36,0	34,0	27	19	7,99
112181	V 103	R 1/2	15	315	36,0	34,0	27	19	7,99
112182	V 104	R 1/2	18	315	40,0	36,0	32	24	10,53
112183	V 106	R 3/4	22	160	44,0	42,0	36	27	22,06
159152	NEU WEV128LST	R 1	28	160	47,0	48,0	41	36	37,66

Winkel-Einschraubverschraubung, Außengewinde konisch nach ISO 7-1, schwere Ausführung

Artikel Nr.	Typen Nr.	Gewinde	Rohr-Außen-Ø mm	PN bar	L1 mm	L2 mm	SW 1 mm	SW 2 mm	Preis €
159153	NEU WEVR146SST	R 1/4	6	630	31,0	26,0	17	12	5,63
159154	NEU WEVR148SST	R 1/4	8	630	32,0	27,0	19	14	6,48
159155	NEU WEVR3810SST	R 3/8	10	630	34,0	28,0	22	17	7,44
159156	NEU WEVR3812SST	R 3/8	12	630	38,0	31,0	24	17	8,32
159157	NEU WEVR1212SST	R 1/2	12	630	36,0	34,0	27	19	12,85
159158	NEU WEVR1214SST	R 1/2	14	630	40,0	32,0	27	19	18,15
159159	NEU WEVR3816SST	R 3/8	16	400	43,0	32,0	30	24	14,28
159160	NEU WEVR1216SST	R 1/2	16	400	43,0	32,0	30	24	12,17
159161	NEU WEVR1220SST	R 1/2	20	400	48,0	42,0	36	27	31,08
159162	NEU WEVR3420SST	R 3/4	20	400	48,0	42,0	36	27	29,96
159163	NEU WEVR125SST	R 1	25	400	54,0	48,0	46	36	38,28

Winkel-Einschraubverschraubung, metrisches Gewinde, sehr leichte Ausführung

Artikel Nr.	Typen Nr.	Gewinde	Rohr-Außen-Ø mm	PN bar	L1 mm	L2 mm	SW 1 mm	SW 2 mm	Preis €
159190	NEU WEVM84SLST	M8x1,0	4	100	21,0	17,0	10	9	4,66
159191	NEU WEVM85SLST	M8x1,0	5	100	21,0	17,0	12	9	16,73
159192	NEU WEVM106SLST	M10x1,0	6	100	21,0	17,0	12	9	4,83
159193	NEU WEVM108SLST	M10x1,0	8	100	23,0	20,0	14	12	5,38

Winkel-Einschraubverschraubung, metrisches Gewinde, leichte Ausführung

Artikel Nr.	Typen Nr.	Gewinde	Rohr-Außen-Ø mm	PN bar	L1 mm	L2 mm	SW 1 mm	SW 2 mm	Preis €
159194	NEU WEVM106LST	M10x1,0	6	315	27,0	20,0	14	12	4,91
159195	NEU WEVM128LST	M12x1,5	8	315	29,0	26,0	17	12	5,32
159196	NEU WEVM1410LST	M14x1,5	10	315	30,0	27,0	19	14	5,94
159197	NEU WEVM1612LST	M16x1,5	12	315	32,0	28,0	22	17	7,17
159198	NEU WEVM1815LST	M18x1,5	15	315	36,0	32,0	27	19	10,31
159199	NEU WEVM2218LST	M22x1,5	18	315	40,0	36,0	32	24	14,80

Winkel-Einschraubverschraubung, metrisches Gewinde, schwere Ausführung

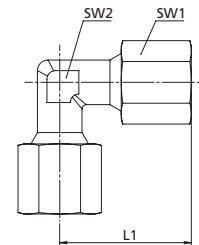
Artikel Nr.	Typen Nr.	Gewinde	Rohr-Außen-Ø mm	PN bar	L1 mm	L2 mm	SW 1 mm	SW 2 mm	Preis €
159200	NEU WEVM126SST	M12x1,5	6	630	31,0	26,0	17	12	6,44
159201	NEU WEVM148SST	M14x1,5	8	630	32,0	27,0	19	14	7,37
159202	NEU WEVM1610SST	M16x1,5	10	630	34,0	28,0	22	17	8,11
159203	NEU WEVM1812SST	M18x1,5	12	630	38,0	31,0	24	17	9,01
159204	NEU WEVM2014SST	M20x1,5	14	630	40,0	32,0	27	19	19,63
159205	NEU WEVM2216SST	M22x1,5	16	400	43,0	32,0	30	24	17,38

Winkel-Verschraubungen

Stahl verzinkt nach DIN 2353

Winkel-Verschraubung, sehr leichte Ausführung

Artikel Nr.	Typen Nr.	Rohr-Außen-Ø mm	PN bar	L1 mm	SW 1 mm	SW 2 mm	Preis €
112154	V 70	4	100	21,0	10	9	5,15
112155	V 71	5	100	21,0	12	9	6,46
112156	V 72	6	100	21,0	12	9	4,99
112157	V 73	8	100	23,0	14	12	5,22
159739	NEU WV10SLST	10	100	27,0	17	14	6,79
159740	NEU WV12SLST	12	100	25,0	19	17	7,87



WV10SLST

Winkel-Verschraubung, leichte Ausführung

Artikel Nr.	Typen Nr.	Rohr-Außen-Ø mm	PN bar	L1 mm	SW 1 mm	SW 2 mm	Preis €
112158	V 74	6	315	27,0	14	12	4,69
112159	V 75	8	315	29,0	17	12	5,08
112160	V 76	10	315	30,0	19	14	5,43
112161	V 77	12	315	32,0	22	17	6,38
112162	V 78	15	315	36,0	27	19	8,10
112163	V 79	18	315	40,0	32	24	11,61
112164	V 80	22	160	44,0	36	27	16,08
159699	NEU WV28LST	28	160	47,0	41	36	27,85



V 75

Winkel-Verschraubung, schwere Ausführung

Artikel Nr.	Typen Nr.	Rohr-Außen-Ø mm	PN bar	L1 mm	SW 1 mm	SW 2 mm	Preis €
159700	NEU WV6SST	6	630	31,0	17	12	5,84
159701	NEU WV8SST	8	630	32,0	19	14	6,22
159702	NEU WV10SST	10	630	34,0	22	17	7,25
159703	NEU WV12SST	12	630	38,0	24	17	8,16
159704	NEU WV14SST	14	630	40,0	27	19	13,89
159705	NEU WV16SST	16	400	43,0	30	24	12,93
159706	NEU WV20SST	20	400	48,0	36	27	17,79
159707	NEU WV25SST	25	400	54,0	46	36	29,45



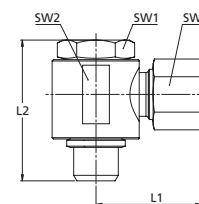
WV6SST

NEU Schwenkbare Winkel-Verschraubungen

Stahl verzinkt nach DIN 2353

Schwenkbare Winkel-Verschraubung, Außengewinde metrisch mit O-Ring, sehr leichte Ausführung

Artikel Nr.	Typen Nr.	Gewinde	Rohr-Außen-Ø mm	PN bar	L1 mm	L2 mm	SW mm	SW 1 mm	SW 2 mm	Preis €
158836	SWVM84SLST	M8x1,0	4	100	24,5	28,0	10	14	18	13,84
158837	SWVM85SLST	M8x1,0	5	100	25,0	28,0	12	14	18	49,26
158838	SWVM106SLST	M10x1,0	6	100	25,0	28,0	12	14	18	13,87
158839	SWVM108SLST	M10x1,0	8	100	26,0	28,0	14	14	18	13,90



SWVM84SLST

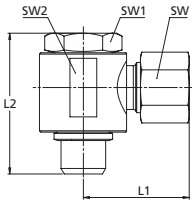
Schwenkbare Winkel-Verschraubung, Außengewinde metrisch mit O-Ring, leichte Ausführung

Artikel Nr.	Typen Nr.	Gewinde	Rohr-Außen-Ø mm	PN bar	L1 mm	L2 mm	SW mm	SW 1 mm	SW 2 mm	Preis €
158840	SWVM106LST	M10x1,0	6	315	29,0	35,0	14	17	19	10,07
158841	SWVM128LST	M12x1,5	8	315	30,5	42,5	17	19	22	10,79
158842	SWVM1410LST	M14x1,5	10	315	32,0	42,5	19	19	22	11,43
158843	SWVM1612LST	M16x1,5	12	315	36,0	50,5	22	24	30	14,02
158844	SWVM1815LST	M18x1,5	15	315	39,0	58,5	27	24	32	16,57
158845	SWVM2218LST	M22x1,5	18	315	40,0	62,0	32	27	36	24,29
158846	SWVM2622LST	M26x1,5	22	160	47,0	72,0	36	32	41	35,45
158847	SWVM3328LST	M33x2,0	28	160	51,0	87,5	41	41	50	61,51



SWVM106LST





SWVM126SST



SWV4SLST



SWV6LST



SWV6SST

NEU Schwenkbare Winkel-Verschraubungen

Stahl verzinkt nach DIN 2353

Schwenkbare Winkel-Verschraubung, Außengewinde metrisch mit O-Ring, schwere Ausführung

Artikel Nr.	Typen Nr.	Gewinde	Rohr- Außen-Ø mm	PN bar	L1 mm	L2 mm	SW mm	SW 1 mm	SW 2 mm	Preis €
158848	SWVM126SST	M12x1,5	6	400	33,0	42,5	17	19	22	11,09
158849	SWVM148SST	M14x1,5	8	400	32,5	42,5	19	19	22	11,64
158850	SWVM1610SST	M16x1,5	10	400	38,0	50,5	22	24	30	14,40
158851	SWVM1812SST	M18x1,5	12	400	38,0	49,5	24	24	30	16,07
158852	SWVM2014SST	M20x1,5	14	400	42,5	62,0	27	27	36	33,76
158853	SWVM2216SST	M22x1,5	16	400	43,0	62,0	30	27	36	25,40
158854	SWVM2720SST	M27x2,0	20	400	51,5	72,0	36	32	41	41,08
158855	SWVM3325SST	M33x2,0	25	250	58,0	87,5	46	41	50	62,71

Schwenkbare Winkel-Verschraubung, Außengewinde zylindrisch mit O-Ring, sehr leichte Ausführung

Artikel Nr.	Typen Nr.	Gewinde	Rohr- Außen-Ø mm	PN bar	L1 mm	L2 mm	SW mm	SW 1 mm	SW 2 mm	Preis €
158856	SWV4SLST	G 1/8	4	100	24,5	28,0	10	14	18	13,84
158857	SWV5SLST	G 1/8	5	100	25,0	28,0	12	14	18	49,26
158858	SWV6SLST	G 1/8	6	100	25,0	28,0	12	14	18	13,87
158859	SWV8SLST	G 1/8	8	100	26,0	28,0	14	14	18	13,90

Schwenkbare Winkel-Verschraubung, Außengewinde zylindrisch mit O-Ring, leichte Ausführung

Artikel Nr.	Typen Nr.	Gewinde	Rohr- Außen-Ø mm	PN bar	L1 mm	L2 mm	SW mm	SW 1 mm	SW 2 mm	Preis €
158860	SWV6LST	G 1/8	6	315	29,0	35,0	14	17	19	9,93
158861	SWV8LST	G 1/4	8	315	30,5	42,5	17	19	22	10,65
158862	SWV10LST	G 1/4	10	315	32,0	42,5	19	19	22	10,91
158863	SWV12LST	G 3/8	12	315	36,0	50,5	22	24	30	13,94
158864	SWV15LST	G 1/2	15	315	39,0	52,0	27	27	36	17,39
158865	SWV18LST	G 1/2	18	315	40,0	62,0	32	27	36	23,86
158866	SWV22LST	G 3/4	22	160	47,0	72,0	36	32	41	37,97
158867	SWV28LST	G 1	28	160	51,0	87,5	41	41	50	60,33

Schwenkbare Winkel-Verschraubung, Außengewinde zylindrisch mit O-Ring, schwere Ausführung

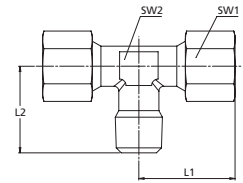
Artikel Nr.	Typen Nr.	Gewinde	Rohr- Außen-Ø mm	PN bar	L1 mm	L2 mm	SW mm	SW 1 mm	SW 2 mm	Preis €
158868	SWV6SST	G 1/4	6	400	33,0	42,5	17	19	22	10,86
158869	SWV8SST	G 1/4	8	400	32,5	42,5	19	19	22	11,35
158870	SWV10SST	G 3/8	10	400	38,0	50,5	22	24	30	14,57
158871	SWV12SST	G 3/8	12	400	38,0	50,5	24	24	30	14,75
158872	SWV14SST	G 1/2	14	400	42,5	62,0	27	27	36	20,78
158873	SWV16SST	G 1/2	16	400	43,0	62,0	30	27	36	23,93
158874	SWV20SST	G 3/4	20	400	51,5	72,0	36	32	41	39,54
158875	SWV25SST	G 1	25	250	58,0	87,5	46	41	50	61,52

T-Einschraubverschraubungen

Stahl verzinkt nach DIN 2353

T-Einschraubverschraubung, Außengewinde konisch nach ISO 7-1, sehr leichte Ausführung

Artikel Nr.	Typen Nr.	Gewinde	Rohr- Außen-Ø mm	PN bar	L1 mm	L2 mm	SW 1 mm	SW 2 mm	Preis €
112184	V 110	R 1/8	4	100	21,0	17,0	10	9	14,39
112185	V 112	R 1/8	6	100	21,0	17,0	12	9	12,47
112186	V 113	R 1/8	8	100	23,0	20,0	14	12	14,04



V 113

T-Einschraubverschraubung, Außengewinde konisch nach ISO 7-1, leichte Ausführung

Artikel Nr.	Typen Nr.	Gewinde	Rohr- Außen-Ø mm	PN bar	L1 mm	L2 mm	SW 1 mm	SW 2 mm	Preis €
112188	V 117	R 1/4	8	315	29,0	26,0	17	12	11,35
112189	V 118	R 1/4	10	315	30,0	27,0	19	14	13,19
112190	V 121	R 3/8	12	315	32,0	28,0	22	17	14,88
112191	V 125	R 1/2	15	315	36,0	34,0	27	19	22,43
112192	V 126	R 1/2	18	315	40,0	36,0	32	24	28,08
112193	V 127	R 3/4	22	160	44,0	42,0	36	27	44,64



V 117

T-Einschraubverschraubung, Außengewinde konisch nach ISO 7-1, schwere Ausführung

Artikel Nr.	Typen Nr.	Gewinde	Rohr- Außen-Ø mm	PN bar	L1 mm	L2 mm	SW 1 mm	SW 2 mm	Preis €
112187	V 116	R 1/4	6	630	31,0	26,0	17	12	12,36
159206	NEU TVR148SST	R 1/4	8	630	32,0	27,0	19	14	30,86
159207	NEU TVR3810SST	R 3/8	10	630	34,0	28,0	22	17	20,98
159208	NEU TVR3812SST	R 3/8	12	630	38,0	31,0	24	17	21,45
159209	NEU TVR1214SST	R 1/2	14	630	40,0	32,0	27	19	41,65
159210	NEU TVR1216SST	R 1/2	16	400	43,0	32,0	30	24	35,14
159211	NEU TVR3420SST	R 3/4	20	400	48,0	42,0	36	27	56,80
159212	NEU TVR125SST	R 1	25	400	54,0	48,0	46	36	79,16



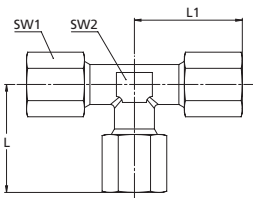
TVR148SST

T-Verschraubungen

Stahl verzinkt nach DIN 2353

T-Verschraubung, sehr leichte Ausführung

Artikel Nr.	Typen Nr.	Rohr- Außen-Ø mm	PN bar	L1 mm	SW 1 mm	SW 2 mm	Preis €
112194	V 130	4	100	21,0	10	9	6,23
112195	V 131	5	100	21,0	12	9	6,94
112196	V 132	6	100	21,0	12	9	6,23
112197	V 133	8	100	23,0	14	12	6,79
159213	NEU TV10SLST	10	100	27,0	17	14	10,03
159214	NEU TV12SLST	12	100	25,0	19	17	11,31



TV10SLST

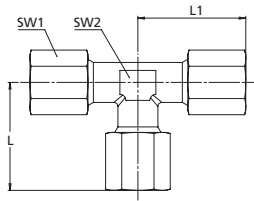
T-Verschraubung, leichte Ausführung

Artikel Nr.	Typen Nr.	Rohr- Außen-Ø mm	PN bar	L1 mm	SW 1 mm	SW 2 mm	Preis €
112198	V 135	6	315	27,0	14	12	6,23
112199	V 136	8	315	29,0	17	12	6,79
112200	V 137	10	315	30,0	19	14	7,60
112201	V 138	12	315	32,0	22	17	8,94
112202	V 139	15	315	36,0	27	19	11,79
112203	V 140	18	315	40,0	32	24	16,08
112204	V 141	22	160	44,0	36	27	22,56
159215	NEU TV28LST	28	160	47,0	41	36	39,42



V 136





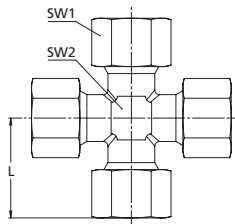
TV6SST

T-Verschraubungen

Stahl verzinkt nach DIN 2353

T-Verschraubung, schwere Ausführung

Artikel Nr.	Typen Nr.	Rohr- Außen-Ø mm	PN bar	L1 mm	SW 1 mm	SW 2 mm	Preis €
159216	NEU TV6SST	6	630	31,0	17	12	7,64
159217	NEU TV8SST	8	630	32,0	19	14	8,37
159218	NEU TV10SST	10	630	34,0	22	17	9,65
159219	NEU TV12SST	12	630	38,0	24	17	10,59
159220	NEU TV14SST	14	630	40,0	27	19	19,05
159221	NEU TV16SST	16	400	43,0	30	24	17,69
159222	NEU TV20SST	20	400	48,0	36	27	27,77
159223	NEU TV25SST	25	400	54,0	46	36	41,93



KV4SLST

NEU Kreuz-Verschraubungen

Stahl verzinkt nach DIN 2353

Kreuz-Verschraubung, sehr leichte Ausführung

Artikel Nr.	Typen Nr.	Rohr- Außen-Ø mm	PN bar	L1 mm	SW 1 mm	SW 2 mm	Preis €
159719	KV4SLST	4	100	21,0	10	9	28,19
159720	KV5SLST	5	100	21,0	12	9	26,30
159721	KV6SLST	6	100	21,0	12	9	27,84
159722	KV8SLST	8	100	23,0	14	12	25,30

Kreuz-Verschraubung, leichte Ausführung

Artikel Nr.	Typen Nr.	Rohr- Außen-Ø mm	PN bar	L1 mm	SW 1 mm	SW 2 mm	Preis €
159723	KV6LST	6	315	27,0	14	12	20,19
159724	KV8LST	8	315	29,0	17	12	22,22
159725	KV10LST	10	315	30,0	19	14	24,04
159726	KV12LST	12	315	32,0	22	17	26,63
159727	KV15LST	15	315	36,0	27	19	31,59
159728	KV18LST	18	315	40,0	32	24	40,86
159729	KV22LST	22	160	44,0	36	27	67,11
159730	KV28LST	28	160	47,0	41	36	78,39



KV6LST

Kreuz-Verschraubung, schwere Ausführung

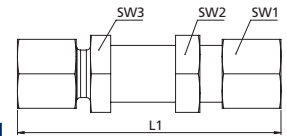
Artikel Nr.	Typen Nr.	Rohr- Außen-Ø mm	PN bar	L1 mm	SW 1 mm	SW 2 mm	Preis €
159731	KV6SST	6	630	56,0	17	12	24,18
159732	KV8SST	8	630	63,0	19	14	26,26
159733	KV10SST	10	630	31,0	22	17	28,32
159734	KV12SST	12	630	32,0	24	17	30,04
159735	KV14SST	14	630	34,0	27	19	44,74
159736	KV16SST	16	400	38,0	30	24	43,84
159737	KV20SST	20	400	40,0	36	27	62,99
159738	KV25SST	25	400	43,0	46	36	78,47



KV6SST

Gerade Schottverschraubungen

Stahl verzinkt nach DIN 2353



Gerade Schottverschraubung, leichte Ausführung

Artikel Nr.	Typen Nr.	Rohr- Außen-Ø mm	PN bar	L1 mm	SW 1 mm	SW 2 mm	SW 3 mm	Preis €
112205	V 170	6	315	64,0	14	17	17	4,19
112206	V 171	8	315	65,0	17	19	19	4,07
112207	V 172	10	315	68,0	19	22	22	5,08
112208	V 173	12	315	69,0	22	24	24	5,43
112209	V 174	15	315	73,0	27	30	27	8,73
112210	V 175	18	315	79,0	32	36	32	13,93
112211	V 176	22	160	84,0	36	41	36	17,52
159224	NEU GSV28LST	28	160	87,0	41	46	41	28,86



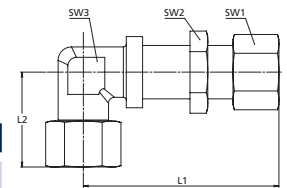
Gerade Schottverschraubung, schwere Ausführung

Artikel Nr.	Typen Nr.	Rohr- Außen-Ø mm	PN bar	L1 mm	SW 1 mm	SW 2 mm	SW 3 mm	Preis €
159225	NEU GSV6SST	6	630	71,0	17	19	19	5,55
159226	NEU GSV8SST	8	630	72,0	19	22	22	5,98
159227	NEU GSV10SST	10	630	77,0	22	24	24	6,93
159228	NEU GSV12SST	12	630	78,0	24	27	27	9,22
159229	NEU GSV14SST	14	630	85,0	27	30	30	15,27
159230	NEU GSV16SST	16	400	85,0	30	32	32	14,86
159231	NEU GSV20SST	20	400	94,0	36	41	41	23,31
159232	NEU GSV25SST	25	400	103,0	46	46	46	37,45



Winkel-Schottverschraubungen

Stahl verzinkt nach DIN 2353



Winkel-Schottverschraubung, leichte Ausführung

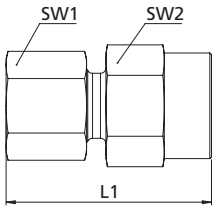
Artikel Nr.	Typen Nr.	Rohr- Außen-Ø mm	PN bar	L1 mm	L2 mm	SW 1 mm	SW 2 mm	SW 3 mm	Preis €
112212	V 180	6	315	56,0	27,0	14	17	12	7,99
112213	V 181	8	315	59,0	29,0	17	19	12	8,27
112214	V 182	10	315	61,0	30,0	19	22	14	9,21
112215	V 183	12	315	64,0	32,0	22	24	17	11,32
112216	V 184	15	315	69,0	36,0	27	30	19	13,08
159233	NEU WSV18LST	18	315	73,0	40,0	32	36	24	19,98
159234	NEU WSV22LST	22	160	81,0	44,0	36	41	27	31,30
159235	NEU WSV28LST	28	160	86,0	47,0	41	46	36	48,32




Winkel-Schottverschraubung, schwere Ausführung

Artikel Nr.	Typen Nr.	Rohr- Außen-Ø mm	PN bar	L1 mm	L2 mm	SW 1 mm	SW 2 mm	SW 3 mm	Preis €
159236	NEU WSV6SST	6	630	61,0	31,0	17	19	12	9,59
159237	NEU WSV8SST	8	630	62,0	32,0	19	22	14	10,57
159238	NEU WSV10SST	10	630	66,0	34,0	22	24	17	13,28
159239	NEU WSV12SST	12	630	68,0	38,0	24	27	17	13,71
159240	NEU WSV14SST	14	630	73,0	40,0	27	30	19	82,60
159241	NEU WSV16SST	16	400	74,0	43,0	30	32	24	19,88
159242	NEU WSV20SST	20	400	85,0	48,0	36	41	27	31,20
159243	NEU WSV25SST	25	400	93,0	54,0	46	46	36	50,79







MAV144SLST



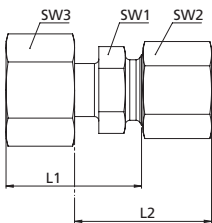
V 201



V 205



V 583



V 212-VM

Manometer-Anschlussverschraubungen

Stahl verzinkt nach DIN 2353

Manometer-Anschlussverschraubung, Innengewinde zylindrisch, sehr leichte Ausführung

Artikel Nr.	Typen Nr.	Gewinde	Rohr-Außen-Ø mm	PN bar	L1 mm	SW 1 mm	SW 2 mm	Preis €
159244	NEU MAV144SLST	G 1/4	4	100	33,0	10	19	10,59

Manometer-Anschlussverschraubung, Innengewinde zylindrisch, leichte Ausführung

Artikel Nr.	Typen Nr.	Gewinde	Rohr-Außen-Ø mm	PN bar	L1 mm	SW 1 mm	SW 2 mm	Preis €
102633	V 200	G 1/4	6	315	37,0	14	19	3,06
102634	V 201	G 1/4	8	315	37,0	17	19	3,06
102635	V 202	G 1/4	10	315	38,0	19	19	3,58
102636	V 203	G 1/4	12	315	38,0	22	19	3,87

Manometer-Anschlussverschraubung, Innengewinde zylindrisch, schwere Ausführung

Artikel Nr.	Typen Nr.	Gewinde	Rohr-Außen-Ø mm	PN bar	L1 mm	SW 1 mm	SW 2 mm	Preis €
102637	V 205	G 1/2	6	630	46,0	17	27	6,02
102638	V 206	G 1/2	8	630	46,0	19	27	6,02
102639	V 207	G 1/2	10	630	47,0	22	27	6,02
102640	V 208	G 1/2	12	630	47,0	24	27	6,64

Manometer-Anschlussverschraubung mit Dichtkegel, Innengewinde zylindrisch

Artikel Nr.	Typen Nr.	Gewinde	Mutter-Innen-gewinde	Rohr-Außen-Ø mm	PN bar	L1 mm	SW 1 mm	SW 2 mm	Preis €
112117	V 581	G 1/4	M12x1,5	6	315	35,5	14	19	9,11
112118	V 582	G 1/4	M14x1,5	8	315	36,0	17	19	9,21
112119	V 583	G 1/4	M16x1,5	10	315	36,5	19	19	9,41
112120	V 584	G 1/4	M18x1,5	12	315	36,5	22	19	9,68

Reduzierungen

Stahl verzinkt nach DIN 2353

Reduzierung, leichte Ausführung

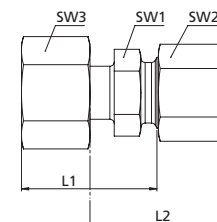
Artikel Nr.	Typen Nr.	Muffen-Ø mm	PN bar	L1 mm	L2 mm	SW 1 mm	SW 2 mm	SW 3 mm	Preis €
112217	V 210-VM	8/6	315	29,5	30,0	14	14	17	2,72
112218	V 211-VM	10/6	315	29,5	30,0	14	14	19	3,82
112219	V 212-VM	10/8	315	29,5	30,0	17	17	19	4,71
112220	V 213-VM	12/6	315	29,5	30,0	14	14	22	4,25
112221	V 214-VM	12/8	315	29,5	30,0	17	17	22	2,73
112222	V 215-VM	12/10	315	31,0	31,0	17	19	22	2,82
112223	V 216-VM	15/6	315	29,5	29,0	17	14	27	3,12
112224	V 217-VM	15/8	315	29,5	29,0	17	17	27	3,07
112225	V 218-VM	15/10	315	31,0	30,0	17	19	27	2,96
112226	V 219-VM	15/12	315	31,0	30,0	19	22	27	3,63
159245	NEU RED186LST	18/6	315	30,5	29,0	19	14	32	10,46
159246	NEU RED188LST	18/8	315	30,5	29,0	19	17	32	6,36
159247	NEU RED1810LST	18/10	315	32,0	30,0	19	19	32	6,36
159248	NEU RED1812LST	18/12	315	32,0	30,0	19	22	32	6,55
159249	NEU RED1815LST	18/15	315	32,5	32,0	24	27	32	6,89
159250	NEU RED228LST	22/8	160	33,5	32,0	24	17	36	11,87
159251	NEU RED2210LST	22/10	160	35,0	33,0	24	19	36	10,96
159252	NEU RED2212LST	22/12	160	35,0	33,0	24	22	36	8,35
159253	NEU RED2215LST	22/15	160	35,5	35,0	24	27	36	8,68
159254	NEU RED2218LST	22/18	160	35,0	35,0	27	32	36	9,62
159255	NEU RED2812LST	28/12	160	36,0	34,0	32	22	41	14,65
159256	NEU RED2815LST	28/15	160	36,5	35,0	32	27	41	14,75
159257	NEU RED2818LST	28/18	160	36,0	36,0	32	32	41	15,68
159258	NEU RED2822LST	28/22	160	36,0	38,0	32	36	41	16,49

Reduzierungen

Stahl verzinkt nach DIN 2353

Reduzierung, schwere Ausführung

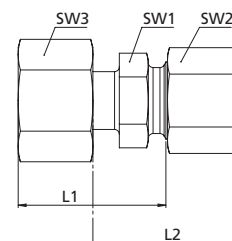
Artikel Nr.	Typen Nr.	Muffen-Ø mm	PN bar	L1 mm	L2 mm	SW 1 mm	SW 2 mm	SW 3 mm	Preis €
159259	NEU RED86SST	8/6	630	31,0	31,0	17	17	19	7,86
159260	NEU RED106SST	10/6	630	32,0	31,0	17	17	22	5,12
159261	NEU RED108SST	10/8	630	32,0	31,0	17	19	22	5,42
159262	NEU RED126SST	12/6	630	33,0	32,0	17	17	24	4,74
159263	NEU RED128SST	12/8	630	33,0	32,0	17	19	24	4,80
159264	NEU RED1210SST	12/10	630	32,5	33,0	19	22	24	5,02
159265	NEU RED146SST	14/6	630	37,0	34,0	17	17	27	13,00
159266	NEU RED148SST	14/8	630	37,0	34,0	17	19	27	12,74
159267	NEU RED1410SST	14/10	630	36,5	35,0	19	22	27	12,99
159268	NEU RED1412SST	14/12	630	36,5	35,0	22	24	27	3,51
159269	NEU RED166SST	16/6	630	37,0	34,0	17	17	30	13,61
159270	NEU RED168SST	16/8	630	37,0	34,0	17	19	30	6,79
159271	NEU RED1610SST	16/10	630	36,5	35,0	19	22	30	7,02
159272	NEU RED1612SST	16/12	630	36,5	35,0	22	24	30	7,17
159273	NEU RED1614SST	16/14	630	38,0	38,0	24	27	30	15,71
159274	NEU RED206SST	20/6	400	43,0	36,0	22	17	36	17,86
159275	NEU RED208SST	20/8	400	43,0	36,0	22	19	36	11,78
159276	NEU RED2010SST	20/10	400	42,5	37,0	22	22	36	10,48
159277	NEU RED2012SST	20/12	400	42,5	37,0	22	24	36	8,88
159278	NEU RED2014SST	20/14	400	44,0	40,0	24	27	36	20,98
159279	NEU RED2016SST	20/16	400	43,5	40,0	27	30	36	10,14
159280	NEU RED256SST	25/6	400	47,0	38,0	27	17	46	20,65
159281	NEU RED258SST	25/8	400	47,0	38,0	27	19	46	20,35
159282	NEU RED2510SST	25/10	400	46,5	39,0	27	22	46	19,07
159283	NEU RED2512SST	25/12	400	46,5	39,0	27	24	46	15,79
159284	NEU RED2514SST	25/14	400	48,0	42,0	27	27	46	31,48
159285	NEU RED2516SST	25/16	400	47,5	42,0	27	30	46	15,63
159286	NEU RED2520SST	25/20	400	47,5	45,0	32	36	46	17,18



RED86SST

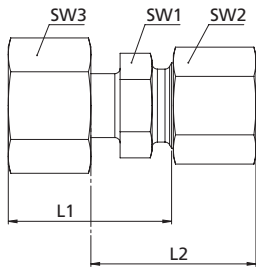
Reduzierung, mit Dichtkegel, leichte Ausführung

Artikel Nr.	Typen Nr.	Muffen-Ø mm	PN bar	L1 mm	SW 1 mm	SW 2 mm	SW 3 mm	Preis €
112096	V 551	8/6	315	38,0	12	14	17	5,85
112097	V 552	10/6	315	40,0	14	14	19	6,31
112102	V 557	10/8	315	40,0	14	17	19	7,19
112098	V 553	12/6	315	40,0	17	14	22	7,44
112103	V 558	12/8	315	40,0	17	17	22	7,19
112107	V 562	12/10	315	41,0	17	19	22	7,19
112099	V 554	15/6	315	43,0	19	14	27	7,90
112104	V 559	15/8	315	43,0	19	17	27	8,03
112108	V 563	15/10	315	44,0	19	19	27	8,11
112111	V 566	15/12	315	44,0	19	22	27	8,35
112100	V 555	18/6	315	43,0	24	14	32	10,05
112105	V 560	18/8	315	43,0	24	17	32	9,54
112109	V 564	18/10	315	44,0	24	19	32	9,68
112112	V 567	18/12	315	44,0	24	22	32	9,87
112114	V 569	18/15	315	45,0	24	27	32	10,33
112101	V 556	22/6	160	47,0	27	14	36	11,86
112106	V 561	22/8	160	47,0	27	17	36	11,99
112110	V 565	22/10	160	48,0	27	19	36	11,38
112113	V 568	22/12	160	48,0	27	22	36	11,60
112115	V 570	22/15	160	49,0	27	27	36	11,99
112116	V 571	22/18	160	50,0	27	32	36	12,83
159287	NEU RED286LSTKEG	28/6	160	34,0	32	14	41	22,82



RED286LSTKEG





Reduzierungen

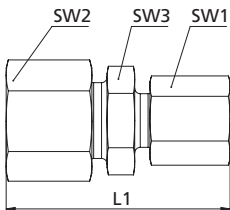
Stahl verzinkt nach DIN 2353

Reduzierung, mit Dichtkegel, schwere Ausführung

Artikel Nr.	Typen Nr.	Muffen-Ø mm	PN bar	L1 mm	L2 mm	SW 1 mm	SW 2 mm	SW 3 mm	Preis €
159288	NEU RED86SSSTKEG	8/6	630	27,0	42,0	14	17	19	9,80
159289	NEU RED106SSSTKEG	10/6	630	27,5	42,0	17	17	22	6,52
159290	NEU RED108SSSTKEG	10/8	630	27,5	42,0	17	19	22	6,58
159291	NEU RED126SSSTKEG	12/6	630	29,0	44,0	17	17	24	5,69
159292	NEU RED128SSSTKEG	12/8	630	29,0	44,0	17	19	24	5,73
159293	NEU RED1210SSSTKEG	12/10	630	29,5	46,0	19	22	24	5,98
159294	NEU RED146SSSTKEG	14/6	630	31,5	46,0	19	17	27	15,40
159295	NEU RED148SSSTKEG	14/8	630	31,5	46,0	19	19	27	15,07
159296	NEU RED1410SSSTKEG	14/10	630	31,0	47,0	19	22	27	15,33
159297	NEU RED1412SSSTKEG	14/12	630	31,0	47,0	22	24	27	15,50
159298	NEU RED166SSSTKEG	16/6	400	32,0	47,0	22	17	30	10,63
159299	NEU RED168SSSTKEG	16/8	400	32,0	47,0	22	19	30	7,69
159300	NEU RED1610SSSTKEG	16/10	400	31,5	48,0	22	22	30	7,93
159301	NEU RED1612SSSTKEG	16/12	400	31,5	48,0	22	24	30	8,11
159302	NEU RED1614SSSTKEG	16/14	400	33,0	51,0	24	27	30	18,09
159303	NEU RED206SSSTKEG	20/6	400	36,0	51,0	27	17	36	17,13
159304	NEU RED208SSSTKEG	20/8	400	36,0	51,0	27	19	36	13,24
159305	NEU RED2010SSSTKEG	20/10	400	35,5	52,0	27	22	36	11,61
159306	NEU RED2012SSSTKEG	20/12	400	35,5	52,0	27	24	36	10,10
159307	NEU RED2014SSSTKEG	20/14	400	37,0	55,0	27	27	36	24,52
159308	NEU RED2016SSSTKEG	20/16	400	36,5	55,0	27	30	36	11,42
159309	NEU RED256SSSTKEG	25/6	400	38,5	53,0	32	17	46	23,49
159310	NEU RED258SSSTKEG	25/8	400	38,5	53,0	32	19	46	23,11
159311	NEU RED2510SSSTKEG	25/10	400	38,0	54,0	32	22	46	21,45
159312	NEU RED2512SSSTKEG	25/12	400	38,0	54,0	32	24	46	17,32
159313	NEU RED2514SSSTKEG	25/14	400	39,5	57,0	32	27	46	36,54
159314	NEU RED2516SSSTKEG	25/16	400	39,0	57,0	32	30	46	17,68
159315	NEU RED2520SSSTKEG	25/20	400	39,0	61,0	32	36	46	19,45



RED86SSSTKEG



NEU Gerade Reduzierschraubungen


Stahl verzinkt nach DIN 2353

Gerade Reduzierschraubung, leichte Ausführung

Artikel Nr.	Typen Nr.	Muffen-Ø mm	PN bar	L1 mm	SW 1 mm	SW 2 mm	SW 3 mm	Preis €
159316	GV86LSTRED	8/6	315	39,5	14	17	14	4,52
159317	GV106LSTRED	10/6	315	40,5	17	19	14	4,97
159318	GV108LSTRED	10/8	315	41,0	17	19	17	5,12
159319	GV126LSTRED	12/6	315	41,0	19	22	14	5,62
159320	GV128LSTRED	12/8	315	41,5	19	22	17	5,75
159321	GV1210LSTRED	12/10	315	42,5	19	22	19	5,92
159322	GV1510LSTRED	15/10	315	44,0	24	27	19	7,36
159323	GV1512LSTRED	15/12	315	44,5	24	27	22	7,55
159324	GV1810LSTRED	18/10	315	45,0	27	32	19	13,89
159325	GV1812LSTRED	18/12	315	45,5	27	32	22	10,30
159326	GV1815LSTRED	18/15	315	47,0	27	32	27	10,77
159327	GV2212LSTRED	22/12	160	47,5	32	36	22	16,47
159328	GV2215LSTRED	22/15	160	49,0	32	36	27	13,48
159329	GV2218LSTRED	22/18	160	50,0	32	36	32	14,52
159330	GV2818LSTRED	28/18	160	51,0	41	41	32	27,39
159331	GV2822LSTRED	28/22	160	53,0	41	41	36	27,64

Gerade Reduzierschraubung, schwere Ausführung

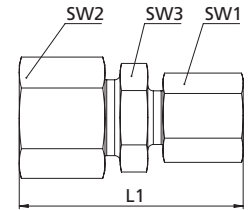
Artikel Nr.	Typen Nr.	Muffen-Ø mm	PN bar	L1 mm	SW 1 mm	SW 2 mm	SW 3 mm	Preis €
159332	GV86SSSTRED	8/6	630	46,0	17	19	17	6,33
159333	GV106SSSTRED	10/6	630	47,0	19	22	17	9,39
159334	GV108SSSTRED	10/8	630	48,0	19	22	19	7,97
159335	GV126SSSTRED	12/6	630	48,0	22	24	17	8,13
159336	GV128SSSTRED	12/8	630	49,0	22	24	19	8,16



GV86SSSTRED

NEU Gerade Reduzierschraubungen

Stahl verzinkt nach DIN 2353

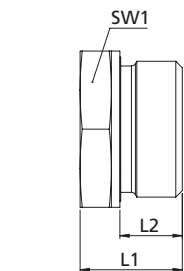


Gerade Reduzierschraubung, schwere Ausführung

Artikel Nr.	Typen Nr.	Muffen-Ø mm	PN bar	L1 mm	SW 1 mm	SW 2 mm	SW 3 mm	Preis €
159337	GV1210SSTRED	12/10	630	50,0	22	24	22	8,48
159338	GV1410SSTRED	14/10	630	53,0	24	27	22	15,53
159339	GV1412SSTRED	14/12	630	54,0	24	27	24	15,26
159340	GV1612SSTRED	16/12	400	54,0	27	30	24	11,19
159341	GV1614SSTRED	16/14	400	57,0	27	30	27	16,05
159342	GV2010SSTRED	20/10	400	57,5	32	36	22	15,22
159343	GV2012SSTRED	20/12	400	58,5	32	36	24	15,71
159344	GV2014SSTRED	20/14	400	61,5	32	36	27	21,53
159345	GV2016SSTRED	20/16	400	61,5	32	36	30	16,30
159346	GV2516SSTRED	25/16	400	65,5	41	46	30	29,27
159347	GV2520SSTRED	25/20	400	70,0	41	46	36	28,94

Wechselreduzierungen

Stahl verzinkt nach DIN 2353




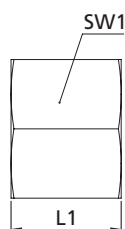
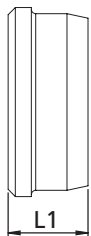
Lange Wechselreduzierung, Außengewinde zylindrisch, weichdichtend, schwere Ausführung

Artikel Nr.	Typen Nr.	Außengewinde	Innengewinde	PN bar	L1 mm	L2 mm	SW 1 mm	Preis €
159094	NEU RED1814SST	G 1/8	G 1/4	630	31,0	8,0	19	3,61
159095	NEU RED1838SST	G 1/8	G 3/8	630	32,0	8,0	24	6,70
112267	V 300-ZW	G 1/4	G 1/8	630	29,0	12,0	19	2,05
159096	NEU RED01412SST	G 1/4	G 1/2	630	40,0	12,0	30	3,51
159097	NEU RED1434SST	G 1/4	G 3/4	630	43,0	12,0	36	12,68
112268	V 301-ZW	G 3/8	G 1/4	630	36,0	12,0	22	2,16
159098	NEU RED3834SST	G 3/8	G 3/4	400	44,0	12,0	36	10,77
112269	V 302-ZW	G 1/2	G 3/8	630	37,0	14,0	27	2,90
159099	NEU RED1234SST	G 1/2	G 3/4	400	46,0	14,0	36	9,73
159100	NEU RED121SST	G 1/2	G 1	400	49,0	14,0	41	10,23
159101	NEU RED12114SST	G 1/2	G 1 1/4	400	53,0	14,0	55	32,73
112270	V 303-ZW	G 3/4	G 1/2	400	43,0	16,0	32	3,44
159102	NEU RED341SST	G 3/4	G 1	400	51,0	16,0	41	10,71
159103	NEU RED34114SST	G 3/4	G 1 1/4	400	55,0	16,0	55	33,25
159104	NEU RED34112SST	G 3/4	G 1 1/2	315	57,0	16,0	60	39,73
112271	V 304-ZW	G 1	G 3/4	400	49,0	18,0	41	5,35
159105	NEU RED1114SST	G 1	G 1 1/4	400	57,0	18,0	55	33,72
159106	NEU RED1112SST	G 1	G 1 1/2	315	59,0	18,0	60	36,69
159107	NEU RED1141SST	G 1 1/4	G 1	400	53,0	20,0	50	14,22
159108	NEU RED114112SST	G 1 1/4	G 1 1/2	315	60,0	20,0	60	44,75
112272	V 305-ZW	G 1 1/2	G 1 1/4	315	58,0	22,0	55	15,83

Kurze Wechselreduzierung, Außengewinde zylindrisch, weichdichtend, schwere Ausführung

Artikel Nr.	Typen Nr.	Außengewinde	Innengewinde	PN bar	L1 mm	L2 mm	SW 1 mm	Preis €
112273	V 310-ZW	G 3/8	G 1/8	630	22,5	12,0	22	2,10
112274	V 311-ZW	G 1/2	G 1/4	630	24,0	14,0	27	2,25
159109	NEU RED1218SST	G 1/2	G 1/8	630	24,0	14,0	27	3,36
112275	V 312-ZW	G 3/4	G 1/4	400	26,0	16,0	32	3,34
112276	V 313-ZW	G 3/4	G 3/8	400	26,0	16,0	32	3,08
112277	V 314-ZW	G 1	G 1/2	400	29,0	18,0	41	5,53
159110	NEU RED114SST	G 1	G 1/4	400	29,0	18,0	41	7,97
159111	NEU RED138SST	G 1	G 3/8	400	29,0	18,0	41	7,97
112278	V 315-ZW	G 1 1/4	G 3/4	400	32,0	20,0	50	9,87
112279	V 316-ZW	G 1 1/2	G 3/4	315	36,0	22,0	55	15,83
112280	V 317-ZW	G 1 1/2	G 1	315	36,0	22,0	55	16,08
159112	NEU RED11212SST	G 1 1/2	G 1/2	315	36,0	22,0	55	31,00





Schneidringe

Stahl verzinkt nach DIN 2353

Schneidring, sehr leichte Ausführung

Artikel Nr.	Typen Nr.	Rohr- Außen-Ø mm	PN bar	L1 mm	Preis €
112227	V 350	4	100	6,0	0,34
112228	V 351	5	100	7,0	0,34
112229	V 352	6	100	7,0	0,34
112230	V 353	8	100	7,0	0,34
159348	NEU SR10SLST	10	100	7,0	0,36
159349	NEU SR12SLST	12	100	7,5	0,46

Schneidring, leichte Ausführung

Artikel Nr.	Typen Nr.	Rohr- Außen-Ø mm	PN bar	L1 mm	Preis €
112231	V 360	6	315	9,0	0,34
112232	V 361	8	315	9,0	0,37
112233	V 362	10	315	10,0	0,37
112234	V 363	12	315	10,0	0,40
112235	V 364	15	315	10,0	0,46
112236	V 365	18	315	10,0	0,73
112237	V 366	22	160	11,0	0,79
159350	NEU SR28LST	28	160	11,0	0,92

Schneidring, schwere Ausführung

Artikel Nr.	Typen Nr.	Rohr- Außen-Ø mm	PN bar	L1 mm	Preis €
159351	NEU SR6SST	6	630	9,5	0,30
159352	NEU SR8SST	8	630	9,5	0,30
159353	NEU SR10SST	10	630	10,0	0,36
159354	NEU SR12SST	12	630	10,0	0,39
159355	NEU SR14SST	14	630	10,0	0,71
159356	NEU SR16SST	16	400	10,5	0,71
159357	NEU SR20SST	20	400	13,0	0,91
159358	NEU SR25SST	25	400	13,0	1,15

Überwurfmutter

Stahl verzinkt nach DIN 2353

Überwurfmutter, sehr leichte Ausführung

Artikel Nr.	Typen Nr.	Gewinde	Rohr- Außen-Ø mm	PN bar	L1 mm	SW 1 mm	Preis €
112238	V 400	M8x1,0	4	100	11,0	10	0,32
112239	V 401	M10x1,0	5	100	11,0	12	0,48
112240	V 402	M10x1,0	6	100	11,0	12	0,32
112241	V 403	M12x1,0	8	100	12,0	14	0,32
159359	NEU UE10SLST	M14x1,0	10	100	12,5	17	0,39
159360	NEU UE12SLST	M16x1,0	12	100	13,0	19	0,47

Überwurfmutter, leichte Ausführung


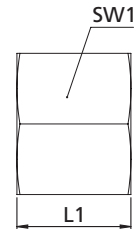
Artikel Nr.	Typen Nr.	Gewinde	Rohr- Außen-Ø mm	PN bar	L1 mm	SW 1 mm	Preis €
112242	V 405	M12x1,5	6	315	14,0	14	0,32
112243	V 406	M14x1,5	8	315	14,0	17	0,39
112244	V 407	M16x1,5	10	315	15,0	19	0,44
112245	V 408	M18x1,5	12	315	15,0	22	0,48
112246	V 409	M22x1,5	15	315	17,0	27	0,74
112247	V 410	M26x1,5	18	315	18,0	32	1,36
112248	V 411	M30x2,0	22	160	20,0	36	1,83
159361	NEU UE28LST	M36x2,0	28	160	21,0	41	3,52

Überwurfmutter

Stahl verzinkt nach DIN 2353

Überwurfmutter, schwere Ausführung

Artikel Nr.	Typen Nr.	Gewinde	Rohr- Außen-Ø mm	PN bar	L1 mm	SW 1 mm	Preis €
159362	NEU UE6SSST	M14x1,5	6	630	16,5	17	0,35
159363	NEU UE8SSST	M16x1,5	8	630	16,5	19	0,40
159364	NEU UE10SSST	M18x1,5	10	630	17,5	22	0,56
159365	NEU UE12SSST	M20x1,5	12	630	17,5	24	0,67
159366	NEU UE14SSST	M22x1,5	14	630	20,5	27	1,00
159367	NEU UE16SSST	M24x1,5	16	400	20,5	30	1,37
159368	NEU UE20SSST	M30x2,0	20	400	24,0	36	2,06
159369	NEU UE25SSST	M36x2,0	25	400	27,0	46	3,96



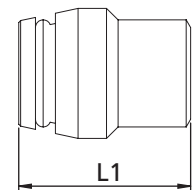
UE6SSST

NEU Verschlussstopfen

Stahl verzinkt nach DIN 2353

Verschlussstopfen, leichte Ausführung

Artikel Nr.	Typen Nr.	Rohr- Außen-Ø mm	PN bar	L1 mm	Preis €
159370	VST6LST	6	315	18,5	0,74
159371	VST8LST	8	315	18,5	0,91
159372	VST10LST	10	315	20,0	0,98
159373	VST12LST	12	315	20,5	1,18
159374	VST15LST	15	315	20,5	1,57
159375	VST18LST	18	315	22,5	1,72
159376	VST22LST	22	160	25,0	2,71
159377	VST28LST	28	160	25,5	4,53



VST6LST


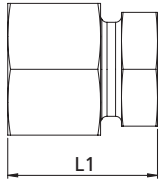
Verschlussstopfen, schwere Ausführung

Artikel Nr.	Typen Nr.	Rohr- Außen-Ø mm	PN bar	L1 mm	Preis €
159378	VST6SSST	6	630	18,5	0,74
159379	VST8SSST	8	630	18,5	0,91
159380	VST10SSST	10	630	20,0	0,98
159381	VST12SSST	12	630	20,5	1,18
159382	VST14SSST	14	630	22,5	2,98
159383	VST16SSST	16	400	23,5	1,68
159384	VST20SSST	20	400	28,5	2,55
159385	VST25SSST	25	400	29,0	3,60



VST6SSST





VSS6LST



VSS6SST

NEU Verschlusschrauben


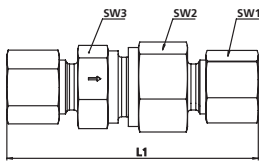
Stahl verzinkt nach DIN 2353

Verschlusschraube, leichte Ausführung

Artikel Nr.	Typen Nr.	Rohr- Außen-Ø mm	PN bar	L1 mm	Preis €
159386	VSS6LST	6	315	22,0	2,84
159387	VSS8LST	8	315	23,0	3,24
159388	VSS10LST	10	315	24,0	3,75
159389	VSS12LST	12	315	25,0	4,47
159390	VSS15LST	15	315	26,0	6,20
159391	VSS18LST	18	315	28,0	9,42
159392	VSS22LST	22	160	30,0	13,18
159393	VSS28LST	28	160	31,0	24,05

Verschlusschraube, schwere Ausführung

Artikel Nr.	Typen Nr.	Rohr- Außen-Ø mm	PN bar	L1 mm	Preis €
159394	VSS6SST	6	630	26,0	3,30
159395	VSS8SST	8	630	28,0	3,85
159396	VSS10SST	10	630	29,0	4,56
159397	VSS12SST	12	630	31,0	5,33
159398	VSS14SST	14	630	34,0	9,47
159399	VSS16SST	16	400	34,0	9,97
159400	VSS20SST	20	400	39,0	14,85
159401	VSS25SST	25	400	44,0	24,97



RSV6LST



RSV6SST

NEU Rückschlagventile

Stahl verzinkt nach DIN 2353

Rückschlagventil, mit beidseitigem Rohranschluss, leichte Ausführung

Artikel Nr.	Typen Nr.	Rohr- Außen-Ø mm	PN bar	L1 mm	SW 1 mm	SW 2 mm	SW 3 mm	Preis €
159402	RSV6LST	6	250	58,0	14	17	17	14,74
159403	RSV8LST	8	250	59,0	17	19	19	15,40
159404	RSV10LST	10	250	69,5	19	24	22	18,67
159405	RSV12LST	12	250	72,5	22	30	27	23,49
159406	RSV15LST	15	250	77,5	27	32	27	30,56
159407	RSV18LST	18	160	83,5	32	36	36	40,59
159408	RSV22LST	22	160	93,5	36	46	41	65,02
159409	RSV28LST	28	100	102,5	41	55	50	92,17

Rückschlagventil, mit beidseitigem Rohranschluss, schwere Ausführung


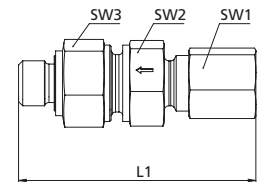
Artikel Nr.	Typen Nr.	Rohr- Außen-Ø mm	PN bar	L1 mm	SW 1 mm	SW 2 mm	SW 3 mm	Preis €
159410	RSV6SST	6	400	63,5	17	19	19	19,68
159411	RSV8SST	8	400	63,5	19	19	19	20,28
159412	RSV10SST	10	400	72,5	22	24	22	24,32
159413	RSV12SST	12	400	74,5	24	27	24	25,70
159414	RSV14SST	14	400	82,5	27	32	27	43,56
159415	RSV16SST	16	400	86,5	30	36	32	41,22
159416	RSV20SST	20	400	97,5	36	46	41	66,82
159417	RSV25SST	25	250	106,5	46	50	46	82,60

NEU Rückschlagventile

Stahl verzinkt nach DIN 2353

Rückschlagventil, Durchflussrichtung Schneidring zum Gewinde, Außengewinde zylindrisch, leichte Ausführung

Artikel Nr.	Typen Nr.	Gewinde	Rohr- Außen-Ø mm	PN bar	L1 mm	SW 1 mm	SW 2 mm	SW 3 mm	Preis €
159450	RSV618LST	G 1/8	6	250	41,0	14	17	17	14,08
159451	RSV814LST	G 1/4	8	250	43,0	17	19	19	15,55
159452	RSV1014LST	G 1/4	10	250	53,0	19	22	24	18,86
159453	RSV1238LST	G 3/8	12	250	55,0	22	27	30	23,26
159454	RSV1512LST	G 1/2	15	250	57,5	27	27	32	29,09
159455	RSV1812LST	G 1/2	18	160	64,0	32	36	36	40,05
159456	RSV2234LST	G 3/4	22	160	72,0	36	41	46	64,40
159457	RSV281LST	G 1	28	100	80,5	41	50	55	92,97



RSV618LST

Rückschlagventil, Durchflussrichtung Schneidring zum Gewinde, Außengewinde zylindrisch, schwere Ausführung

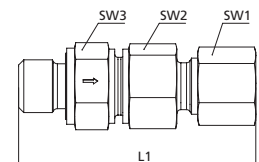
Artikel Nr.	Typen Nr.	Gewinde	Rohr- Außen-Ø mm	PN bar	L1 mm	SW 1 mm	SW 2 mm	SW 3 mm	Preis €
159458	RSV614SST	G 1/4	6	400	46,0	17	19	19	19,82
159459	RSV814SST	G 1/4	8	400	46,0	19	19	19	20,03
159460	RSV1038SST	G 3/8	10	400	54,0	22	22	24	24,21
159461	RSV1238SST	G 3/8	12	400	57,0	24	24	27	25,56
159462	RSV1412SST	G 1/2	14	400	61,0	27	27	32	45,09
159463	RSV1612SST	G 1/2	16	400	64,0	30	32	36	40,63
159464	RSV2034SST	G 3/4	20	400	71,5	36	41	46	65,02
159465	RSV251SST	G 1	25	250	78,5	46	46	50	78,34



RSV614SST

Rückschlagventil, Durchflussrichtung Gewinde zum Schneidring, Außengewinde zylindrisch, leichte Ausführung

Artikel Nr.	Typen Nr.	Gewinde	Rohr- Außen-Ø mm	PN bar	L1 mm	SW 1 mm	SW 2 mm	SW 3 mm	Preis €
159466	RSV186LST	G 1/8	6	250	42,5	14	17	17	14,23
159467	RSV148LST	G 1/4	8	250	44,5	17	19	19	15,66
159468	RSV1410LST	G 1/4	10	250	53,0	19	24	22	18,93
159469	RSV3812LST	G 3/8	12	250	57,0	22	30	27	23,34
159470	RSV1215LST	G 1/2	15	250	60,5	27	32	27	29,23
159471	RSV1218LST	G 1/2	18	160	66,0	32	36	36	40,23
159472	RSV3422LST	G 3/4	22	160	71,0	36	46	41	64,61
159473	RSV128LST	G 1	28	100	79,5	41	55	50	93,27



RSV186LST

Rückschlagventil, Durchflussrichtung Gewinde zum Schneidring, Außengewinde zylindrisch, schwere Ausführung

Artikel Nr.	Typen Nr.	Gewinde	Rohr- Außen-Ø mm	PN bar	L1 mm	SW 1 mm	SW 2 mm	SW 3 mm	Preis €
159474	RSV146SST	G 1/4	6	400	46,0	17	19	19	19,76
159475	RSV148SST	G 1/4	8	400	46,0	19	19	19	20,12
159476	RSV3810SST	G 3/8	10	400	54,0	22	24	22	24,32
159477	RSV3812SST	G 3/8	12	400	57,0	24	27	24	25,73
159478	RSV1214SST	G 1/2	14	400	62,0	27	32	27	43,58
159479	RSV1216SST	G 1/2	16	400	66,0	30	36	32	40,79
159480	RSV3420SST	G 3/4	20	400	73,5	36	46	41	65,20
159481	RSV125SST	G 1	25	250	78,5	46	50	46	78,56



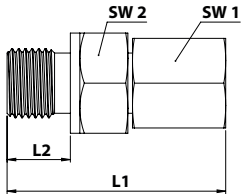
RSV146SST



Einstellbare Schneidring-Verschraubungen

Stahl verzinkt nach DIN 2353

Material Stahl verzinkt (DIN 2353)



V 503

Einstellbare gerade Einschraubverschraubungen

Stahl verzinkt nach DIN 2353

Einstellbare gerade Einschraubverschraubung mit Dichtkegel, 360° drehbar, metrisches Gewinde, leichte Ausführung

Artikel Nr.	Typen Nr.	Mutter-Innen-gewinde	Gewinde	Rohr-Außen-Ø mm	PN bar	L1 mm	L2 mm	SW 1 mm	SW 2 mm	Preis €
112061	V 501	M12x1,5	G 1/8	6	315	32,5	8,0	14	14	4,48
112062	V 502	M14x1,5	G 1/4	8	315	41,5	12,0	17	19	4,48
112063	V 503	M16x1,5	G 1/4	10	315	39,5	12,0	19	19	4,48
112064	V 504	M18x1,5	G 3/8	12	315	46,0	12,0	22	22	4,61
112065	V 505	M22x1,5	G 1/2	15	315	46,0	14,0	27	27	6,12
112066	V 506	M26x1,5	G 1/2	18	315	45,5	14,0	32	27	6,91
112067	V 507	M30x2,0	G 3/4	22	160	48,5	16,0	36	32	10,39

Einstellbare gerade Einschraubverschraubung mit Dichtkegel, 360° drehbar, metrisches Gewinde, schwere Ausführung

Artikel Nr.	Typen Nr.	Mutter-Innen-gewinde	Gewinde	Rohr-Außen-Ø mm	PN bar	L1 mm	L2 mm	SW 1 mm	SW 2 mm	Preis €
158897	NEU EGE146SSTKEG	M14x1,5	G 1/4	6	630	39,0	12,0	19	17	5,46
158898	NEU EGE148SSTKEG	M16x1,5	G 1/4	8	630	41,5	12,0	19	19	5,54
158899	NEU EGE3810SSTKEG	M18x1,5	G 3/8	10	630	44,0	12,0	22	22	5,64
158900	NEU EGE3812SSTKEG	M20x1,5	G 3/8	12	630	46,0	12,0	22	24	5,80
158901	NEU EGE1214SSTKEG	M22x1,5	G 1/2	14	630	50,5	14,0	27	27	11,38
158902	NEU EGE1216SSTKEG	M24x1,5	G 1/2	16	400	51,0	14,0	27	30	8,90
158903	NEU EGE3420SSTKEG	M30x2,0	G 3/4	20	400	59,0	16,0	32	36	13,11
158904	NEU EGE125SSTKEG	M36x2,0	G 1	25	400	66,0	18,0	41	46	18,95



EGE146SSTKEG

Einstellbare gerade Einschraubverschraubung mit Dichtkegel, metrisches Gewinde, leichte Ausführung

Artikel Nr.	Typen Nr.	Mutter-Innen-gewinde	Gewinde	Rohr-Außen-Ø mm	PN bar	L1 mm	L2 mm	SW 1 mm	SW 2 mm	Preis €
158905	NEU EGEM106LSTKEG	M12x1,5	M10x1,0	6	315	32,5	8,0	14	14	5,43
158906	NEU EGEM128LSTKEG	M14x1,5	M12x1,5	8	315	38,5	12,0	17	17	5,58
158907	NEU EGEM1410LSTKEG	M16x1,5	M14x1,5	10	315	39,5	12,0	19	19	5,77
158908	NEU EGEM1612LSTKEG	M18x1,5	M16x1,5	12	315	42,5	12,0	22	22	6,36
158909	NEU EGEM1815LSTKEG	M22x1,5	M18x1,5	15	315	43,5	12,0	27	24	7,54
158910	NEU EGEM2218LSTKEG	M26x1,5	M22x1,5	18	315	35,5	14,0	32	27	8,54
158911	NEU EGEM2622LSTKEG	M30x2,0	M26x1,5	22	160	48,5	16,0	36	32	12,88
158912	NEU EGEM3328LSTKEG	M36x2,0	M33x2,0	28	160	53,0	18,0	41	41	21,09



EGEM106LSTKEG

Einstellbare gerade Einschraubverschraubung mit Dichtkegel, metrisches Gewinde, schwere Ausführung

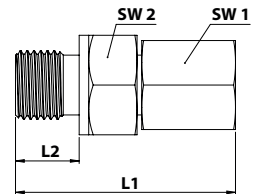
Artikel Nr.	Typen Nr.	Mutter-Innen-gewinde	Gewinde	Rohr-Außen-Ø mm	PN bar	L1 mm	L2 mm	SW 1 mm	SW 2 mm	Preis €
158913	NEU EGEM126SSTKEG	M14x1,5	M12x1,5	6	630	39,0	12,0	17	17	6,37
158914	NEU EGEM148SSTKEG	M16x1,5	M14x1,5	8	630	41,5	12,0	19	19	6,59
158915	NEU EGEM1610SSTKEG	M18x1,5	M16x1,5	10	630	44,0	12,0	22	22	6,76
158916	NEU EGEM1812SSTKEG	M20x1,5	M18x1,5	12	630	46,0	12,0	24	24	7,06
158917	NEU EGEM2014SSTKEG	M22x1,5	M20x1,5	14	630	50,5	14,0	27	27	13,74
158918	NEU EGEM2216SSTKEG	M24x1,5	M22x1,5	16	400	51,0	14,0	27	30	9,53
158919	NEU EGEM2720SSTKEG	M30x2,0	M27x2,0	20	400	59,0	16,0	32	36	14,46
158920	NEU EGEM3325SSTKEG	M36x2,0	M33x2,0	25	400	66,0	18,0	41	46	22,33



EGEM126SSTKEG

Einstellbare gerade Einschraubverschraubungen

Stahl verzinkt nach DIN 2353



Einstellbare gerade Einschraubverschraubung, metrisches Gewinde, leichte Ausführung

Artikel Nr.	Typen Nr.	Mutter-Innen-gewinde	Gewinde	Rohr-Außen-Ø mm	PN bar	L1 mm	L2 mm	SW 1 mm	SW 2 mm	Preis €	
158921	NEU	EGEM106LST	M12x1,5	M10x1,0	6	315	40,5	8,0	14	14	3,59
158922	NEU	EGEM128LST	M14x1,5	M12x1,5	8	315	50,5	12,0	17	17	3,71
158923	NEU	EGEM1410LST	M16x1,5	M14x1,5	10	315	51,0	12,0	19	19	4,14
158924	NEU	EGEM1612LST	M18x1,5	M16x1,5	12	315	54,5	12,0	22	22	4,74
158925	NEU	EGEM1815LST	M22x1,5	M18x1,5	15	315	55,5	12,0	24	27	5,76
158926	NEU	EGEM2218LST	M26x1,5	M22x1,5	18	315	59,5	14,0	27	32	7,61
158927	NEU	EGEM2622LST	M30x2,0	M26x1,5	22	160	64,5	16,0	32	36	12,01
158928	NEU	EGEM3328LST	M36x2,0	M33x2,0	28	160	71,5	18,0	41	41	18,57



EGEM106LST

Einstellbare gerade Einschraubverschraubung, metrisches Gewinde, schwere Ausführung


Artikel Nr.	Typen Nr.	Mutter-Innen-gewinde	Gewinde	Rohr-Außen-Ø mm	PN bar	L1 mm	L2 mm	SW 1 mm	SW 2 mm	Preis €	
158929	NEU	EGEM126SST	M14x1,5	M12x1,5	6	630	51,0	12,0	17	17	4,28
158930	NEU	EGEM148SST	M16x1,5	M14x1,5	8	630	53,5	12,0	19	19	5,36
158931	NEU	EGEM1610SST	M18x1,5	M16x1,5	10	630	56,0	12,0	22	22	5,07
158932	NEU	EGEM1812SST	M20x1,5	M18x1,5	12	630	58,0	12,0	24	24	5,52
158933	NEU	EGEM2014SST	M22x1,5	M20x1,5	14	630	64,5	14,0	27	27	14,41
158934	NEU	EGEM2216SST	M24x1,5	M22x1,5	16	400	65,0	14,0	30	27	12,56
158935	NEU	EGEM2720SST	M30x2,0	M27x2,0	20	400	75,0	16,0	36	32	38,10
158936	NEU	EGEM3325SST	M36x2,0	M33x2,0	25	400	84,0	18,0	46	41	19,88



EGEM126SST

Einstellbare gerade Einschraubverschraubung, zylindrisches Gewinde, leichte Ausführung

Artikel Nr.	Typen Nr.	Mutter-Innen-gewinde	Gewinde	Rohr-Außen-Ø mm	PN bar	L1 mm	L2 mm	SW 1 mm	SW 2 mm	Preis €	
158937	NEU	EGE186LST	M12x1,5	G 1/8	6	315	40,5	8,0	14	14	3,33
158938	NEU	EGE148LST	M14x1,5	G 1/4	8	315	53,5	12,0	19	17	3,71
158939	NEU	EGE1410LST	M16x1,5	G 1/4	10	315	51,5	12,0	19	19	3,82
158940	NEU	EGE3812LST	M18x1,5	G 3/8	12	315	58,0	12,0	22	22	4,17
158941	NEU	EGE1412LST	M18x1,5	G 1/4	12	315	58,0	12,0	19	22	8,76
158942	NEU	EGE1212LST	M18x1,5	G 1/2	12	315	62,5	14,0	27	22	8,76
158943	NEU	EGE1215LST	M22x1,5	G 1/2	15	315	60,0	14,0	27	27	5,67
158944	NEU	EGE1218LST	M26x1,5	G 1/2	18	315	59,5	14,0	27	32	7,44
158945	NEU	EGE3422LST	M30x2,0	G 3/4	22	160	64,5	16,0	32	36	10,96
158946	NEU	EGE128LST	M36x2,0	G 1	28	160	71,0	18,0	41	41	17,14



EGE186LST

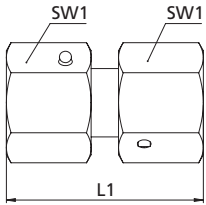
Einstellbare gerade Einschraubverschraubung, zylindrisches Gewinde, schwere Ausführung

Artikel Nr.	Typen Nr.	Mutter-Innen-gewinde	Gewinde	Rohr-Außen-Ø mm	PN bar	L1 mm	L2 mm	SW 1 mm	SW 2 mm	Preis €	
158947	NEU	EGE146SST	M14x1,5	G 1/4	6	630	51,0	12,0	19	17	3,68
158948	NEU	EGE148SST	M16x1,5	G 1/4	8	630	53,5	12,0	19	19	3,75
158949	NEU	EGE3810SST	M18x1,5	G 3/8	10	630	56,5	12,0	22	22	4,16
158950	NEU	EGE1212SST	M20x1,5	G 1/2	12	630	63,5	14,0	27	24	9,11
158951	NEU	EGE3812SST	M20x1,5	G 3/8	12	630	58,0	12,0	22	24	4,34
158952	NEU	EGE1214SST	M22x1,5	G 1/2	14	630	65,0	14,0	27	27	8,61
158953	NEU	EGE1216SST	M24x1,5	G 1/2	16	400	64,5	14,0	27	30	7,83
158954	NEU	EGE3420SST	M30x2,0	G 3/4	20	400	75,0	16,0	32	36	12,50
158955	NEU	EGE125SST	M36x2,0	G 1	25	400	84,0	18,0	41	46	18,90



EGE146SST





V 533

Einstellbare gerade Verschraubungen

Stahl verzinkt nach DIN 2353

Einstellbare gerade Verschraubung mit Dichtkegel, 360° drehbar, leichte Ausführung

Artikel Nr.	Typen Nr.	Mutter-Innen-gewinde	Rohr-Außen-Ø mm	PN bar	L1 mm	SW 1 mm	Preis €
112082	V 531	M12x1,5	6	315	35,0	14	8,44
112083	V 532	M14x1,5	8	315	35,0	17	9,11
112084	V 533	M16x1,5	10	315	37,0	19	9,41
112085	V 534	M18x1,5	12	315	37,0	22	10,05
112086	V 535	M22x1,5	15	315	40,0	27	11,26
112087	V 536	M26x1,5	18	315	41,5	32	12,36
112088	V 537	M30x2,0	22	160	46,0	36	15,00
158956	NEU EGV28LST	M36x2,0	28	160	48,0	41	22,68

Einstellbare gerade Verschraubung mit Dichtkegel, 360° drehbar, schwere Ausführung

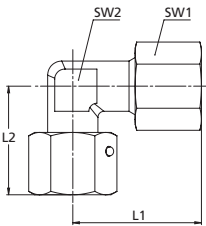
Artikel Nr.	Typen Nr.	Mutter-Innen-gewinde	Rohr-Außen-Ø mm	PN bar	L1 mm	SW 1 mm	Preis €
158957	NEU EGV6SST	M14x1,5	6	630	38,0	17	10,83
158958	NEU EGV8SST	M16x1,5	8	630	38,0	19	11,61
158959	NEU EGV10SST	M18x1,5	10	630	43,0	22	11,92
158960	NEU EGV12SST	M20x1,5	12	630	44,0	24	12,80
158961	NEU EGV14SST	M22x1,5	14	630	48,0	27	16,14
158962	NEU EGV16SST	M24x1,5	16	400	49,0	30	15,14
158963	NEU EGV20SST	M30x2,0	20	400	59,0	36	17,69
158964	NEU EGV25SST	M36x2,0	25	400	65,0	46	22,66



EGV6SST

Einstellbare Winkel-Verschraubungen

Stahl verzinkt nach DIN 2353



V 513

Einstellbare Winkel-Verschraubung mit Dichtkegel, 360° drehbar, leichte Ausführung

Artikel Nr.	Typen Nr.	Mutter-Innen-gewinde	Rohr-Außen-Ø mm	PN bar	L1 mm	L2 mm	SW 1 mm	SW 2 mm	Preis €
112068	V 511	M12x1,5	6	315	27,0	26,0	14	12	5,75
112069	V 512	M14x1,5	8	315	29,0	27,5	17	12	5,80
112070	V 513	M16x1,5	10	315	30,0	29,0	19	14	6,39
112071	V 514	M18x1,5	12	315	32,0	29,5	22	17	8,69
112072	V 515	M22x1,5	15	315	36,0	32,5	27	19	9,11
112073	V 516	M26x1,5	18	315	40,0	35,5	32	24	12,96
112074	V 517	M30x2,0	22	160	44,0	38,5	36	27	17,52
158965	NEU EWVM3628LST	M36x2,0	28	160	47,0	41,5	41	36	29,71

Einstellbare Winkel-Verschraubung mit Dichtkegel, 360° drehbar, schwere Ausführung

Artikel Nr.	Typen Nr.	Mutter-Innen-gewinde	Rohr-Außen-Ø mm	PN bar	L1 mm	L2 mm	SW 1 mm	SW 2 mm	Preis €
158966	NEU EWVM146SST	M14x1,5	6	630	31,0	27,0	17	12	7,22
158967	NEU EWVM168SST	M16x1,5	8	630	32,0	27,5	19	14	8,07
158968	NEU EWVM1810SST	M18x1,5	10	630	34,0	30,0	22	17	9,12
158969	NEU EWVM2012SST	M20x1,5	12	630	38,0	31,0	24	17	9,43
158970	NEU EWVM2214SST	M22x1,5	14	630	40,0	35,0	27	19	13,75
158971	NEU EWVM2416SST	M24x1,5	16	400	43,0	36,5	30	24	14,56
158972	NEU EWVM3020SST	M30x2,0	20	400	48,0	44,5	36	27	20,76
158973	NEU EWVM3625SST	M36x2,0	25	400	54,0	50,0	46	36	31,65



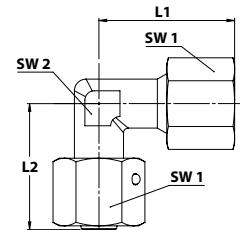
EWVM146SST

NEU Einstellbare Winkel-Anschlussverschraubungen

Stahl verzinkt nach DIN 2353

Einstellbare Winkel-Anschlussverschraubung mit Dichtkegel, 360° drehbar, leichte Ausführung

Artikel Nr.	Typen Nr.	Mutter-Innen-gewinde	Rohr-Außen-Ø mm	PN bar	L1 mm	L2 mm	SW 1 mm	SW 2 mm	Preis €
158974	EWAVM126LST	M12x1,5	6	315	27,0	26,0	14	12	5,62
158975	EWAVM148LST	M14x1,5	8	315	29,0	27,5	17	12	5,81
158976	EWAVM1610LST	M16x1,5	10	315	30,0	29,0	19	14	6,28
158977	EWAVM1812LST	M18x1,5	12	315	32,0	29,5	22	17	7,86
158978	EWAVM2215LST	M22x1,5	15	315	36,0	32,5	27	19	9,15
158979	EWAVM2618LST	M26x2,5	18	315	40,0	35,5	32	24	13,28
158980	EWAVM3022LST	M30x2,0	22	160	44,0	38,5	36	27	18,45
158981	EWAVM3628LST	M36x2,0	28	160	47,0	41,5	41	36	29,10



EWAVM126LST

Einstellbare Winkel-Anschlussverschraubung mit Dichtkegel, 360° drehbar, schwere Ausführung

Artikel Nr.	Typen Nr.	Mutter-Innen-gewinde	Rohr-Außen-Ø mm	PN bar	L1 mm	L2 mm	SW 1 mm	SW 2 mm	Preis €
158982	EWAVM146SST	M14x1,5	6	630	31,0	27,0	17	12	6,40
158983	EWAVM168SST	M16x1,5	8	630	32,0	27,5	19	14	7,09
158984	EWAVM1810SST	M18x1,5	10	630	34,0	30,0	22	17	8,20
158985	EWAVM2012SST	M20x1,5	12	630	38,0	31,0	24	17	8,78
158986	EWAVM2214SST	M22x1,5	14	630	40,0	35,0	27	19	13,33
158987	EWAVM2416SST	M24x1,5	16	400	43,0	36,5	30	24	13,45
158988	EWAVM3020SST	M30x2,0	20	400	48,0	44,5	36	27	20,14
158989	EWAVM3625SST	M36x2,0	25	400	54,0	50,0	46	36	31,36



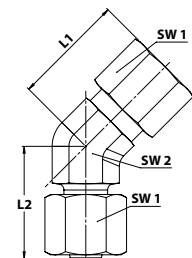
EWAVM146SST

NEU Einstellbare 45°-Anschlussverschraubungen

Stahl verzinkt nach DIN 2353

Einstellbare 45°-Anschlussverschraubung mit Dichtkegel, 360° drehbar, leichte Ausführung

Artikel Nr.	Typen Nr.	Mutter-Innen-gewinde	Rohr-Außen-Ø mm	PN bar	L1 mm	L2 mm	SW 1 mm	SW 2 mm	Preis €
158990	EWAVM126LST45	M12x1,5	6	315	27,0	26,0	14	12	10,14
158991	EWAVM148LST45	M14x1,5	8	315	29,0	27,5	17	12	10,19
158992	EWAVM1610LST45	M16x1,5	10	315	30,0	29,0	19	14	11,17
158993	EWAVM1812LST45	M18x1,5	12	315	32,0	29,5	22	17	15,24
158994	EWAVM2215LST45	M22x1,5	15	315	36,0	32,5	27	19	15,42
158995	EWAVM2618LST45	M26x2,5	18	315	40,0	35,5	32	24	22,65
158996	EWAVM3022LST45	M30x2,0	22	160	44,0	38,5	36	27	31,00
158997	EWAVM3628LST45	M36x2,0	28	160	47,0	41,5	41	36	47,77



EWAVM126LST45

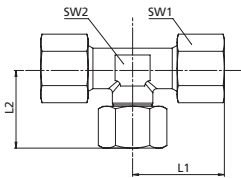
Einstellbare 45°-Anschlussverschraubung mit Dichtkegel, 360° drehbar, schwere Ausführung

Artikel Nr.	Typen Nr.	Mutter-Innen-gewinde	Rohr-Außen-Ø mm	PN bar	L1 mm	L2 mm	SW 1 mm	SW 2 mm	Preis €
158998	EWAVM146SST45	M14x1,5	6	630	31,0	27,0	17	12	11,59
158999	EWAVM168SST45	M16x1,5	8	630	32,0	27,5	19	14	12,98
159000	EWAVM1810SST45	M18x1,5	10	630	34,0	30,0	22	17	14,64
159001	EWAVM2012SST45	M20x1,5	12	630	38,0	31,0	24	17	15,15
159003	EWAVM2416SST45	M24x1,5	16	400	43,0	36,5	30	24	23,40
159004	EWAVM3020SST45	M30x2,0	20	400	48,0	44,5	36	27	33,37
159005	EWAVM3625SST45	M36x2,0	25	400	54,0	50,0	46	36	50,88



EWAVM146SST45





V 543

Einstellbare T-Verschraubungen

Stahl verzinkt nach DIN 2353

Einstellbare T-Verschraubung mit Dichtkegel, 360° drehbar, leichte Ausführung

Artikel Nr.	Typen Nr.	Mutter-Innen-gewinde	Rohr-Außen-Ø mm	PN bar	L1 mm	L2 mm	SW 1 mm	SW 2 mm	Preis €
112089	V 541	M12x1,5	6	315	54,0	26,0	14	12	8,94
112090	V 542	M14x1,5	8	315	58,0	27,5	17	12	9,41
112091	V 543	M16x1,5	10	315	60,0	29,0	19	14	10,80
112092	V 544	M18x1,5	12	315	64,0	29,5	22	17	11,32
112093	V 545	M22x1,5	15	315	72,0	32,5	27	19	14,88
112094	V 546	M26x1,5	18	315	80,0	35,5	32	24	19,80
112095	V 547	M30x2,0	22	160	88,0	38,5	36	27	30,59
159006	NEU ETVM3628LST	M36x2,0	28	160	94,0	41,5	41	36	50,82

Einstellbare T-Verschraubung mit Dichtkegel, 360° drehbar, schwere Ausführung

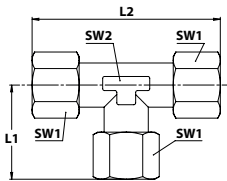
Artikel Nr.	Typen Nr.	Mutter-Innen-gewinde	Rohr-Außen-Ø mm	PN bar	L1 mm	L2 mm	SW 1 mm	SW 2 mm	Preis €
159007	NEU ETVM146SST	M14x1,5	6	630	62,0	27,0	17	12	11,56
159008	NEU ETVM168SST	M16x1,5	8	630	64,0	27,5	19	14	12,72
159009	NEU ETVM1810SST	M18x1,5	10	630	68,0	30,0	22	17	14,09
159010	NEU ETVM2012SST	M20x1,5	12	630	76,0	31,0	24	17	15,88
159011	NEU ETVM2214SST	M22x1,5	14	630	80,0	35,0	27	19	46,55
159012	NEU ETVM2416SST	M24x1,5	16	400	86,0	36,5	30	24	23,16
159013	NEU ETVM3020SST	M30x2,0	20	400	96,0	44,5	36	27	36,43
159014	NEU ETVM3625SST	M36x2,0	25	400	108,0	50,0	46	36	54,36



ETVM146SST

NEU Einstellbare T-Anschlussverschraubungen

Stahl verzinkt nach DIN 2353



ETAV6LST

Einstellbare T-Anschlussverschraubung mit Dichtkegel, 360° drehbar, leichte Ausführung

Artikel Nr.	Typen Nr.	Mutter-Innen-gewinde	Rohr-Außen-Ø mm	PN bar	L1 mm	L2 mm	SW 1 mm	SW 2 mm	Preis €
159015	ETAV6LST	M12x1,5	6	315	54,0	26,0	14	12	8,49
159016	ETAV8LST	M14x1,5	8	315	58,0	27,5	17	12	8,90
159017	ETAV10LST	M16x1,5	10	315	60,0	29,0	19	14	10,23
159018	ETAV12LST	M18x1,5	12	315	64,0	29,5	22	17	10,80
159019	ETAV15LST	M22x1,5	15	315	72,0	32,5	27	19	14,46
159020	ETAV18LST	M26x1,5	18	315	80,0	35,5	32	24	19,68
159021	ETAV22LST	M30x2,0	22	160	88,0	38,5	36	27	31,10
159022	ETAV28LST	M36x2,0	28	160	94,0	41,5	41	36	46,94

Einstellbare T-Anschlussverschraubung mit Dichtkegel, 360° drehbar, schwere Ausführung

Artikel Nr.	Typen Nr.	Mutter-Innen-gewinde	Rohr-Außen-Ø mm	PN bar	L1 mm	L2 mm	SW 1 mm	SW 2 mm	Preis €
159023	ETAV6SST	M14x1,5	6	630	62,0	27,0	17	12	9,73
159024	ETAV8SST	M16x1,5	8	630	64,0	27,5	19	14	10,69
159025	ETAV10SST	M18x1,5	10	630	68,0	30,0	22	17	12,03
159026	ETAV12SST	M20x1,5	12	630	76,0	31,0	24	17	13,81
159027	ETAV14SST	M22x1,5	14	630	80,0	35,0	27	19	21,26
159028	ETAV16SST	M24x1,5	16	400	86,0	36,5	30	24	20,12
159029	ETAV20SST	M30x2,0	20	400	96,0	44,5	36	27	32,90
159030	ETAV25SST	M36x2,0	25	400	108,0	50,0	46	36	49,90



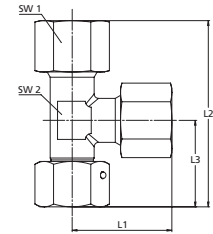
ETAV6SST

Einstellbare L-Verschraubungen

Stahl verzinkt nach DIN 2353

Einstellbare L-Verschraubung mit Dichtkegel, 360° drehbar, leichte Ausführung

Artikel Nr.	Typen Nr.	Mutter-Innen-gewinde	Rohr-Außen-Ø mm	PN bar	L1 mm	L2 mm	L3 mm	SW 1 mm	SW 2 mm	Preis €
112075	V 521	M12x1,5	6	315	27,0	53,0	26,0	14	12	9,62
112076	V 522	M14x1,5	8	315	29,0	56,0	27,5	17	12	9,62
112077	V 523	M16x1,5	10	315	30,0	59,0	29,0	19	14	10,55
112078	V 524	M18x1,5	12	315	32,0	61,0	29,5	22	17	12,00
112079	V 525	M22x1,5	15	315	36,0	69,0	32,5	27	19	15,60
112080	V 526	M26x1,5	18	315	40,0	75,0	35,5	32	24	20,76
112081	V 527	M30x2,0	22	160	44,0	82,0	38,5	36	27	30,12
159031	NEU ELV28LST	M36x2,0	28	160	47,0	89,0	41,5	41	36	50,30



V 523

Einstellbare L-Verschraubung mit Dichtkegel, 360° drehbar, schwere Ausführung

Artikel Nr.	Typen Nr.	Mutter-Innen-gewinde	Rohr-Außen-Ø mm	PN bar	L1 mm	L2 mm	L3 mm	SW 1 mm	SW 2 mm	Preis €
159032	NEU ELV6SST	M14x1,5	6	630	31,0	58,0	27,0	17	12	11,76
159033	NEU ELV8SST	M16x1,5	8	630	32,0	59,0	27,5	19	14	11,71
159034	NEU ELV10SST	M18x1,5	10	630	34,0	64,0	30,0	22	17	14,55
159035	NEU ELV12SST	M20x1,5	12	630	38,0	69,0	31,0	24	17	16,04
159036	NEU ELV14SST	M22x1,5	14	630	40,0	75,0	35,0	27	19	24,66
159037	NEU ELV16SST	M24x1,5	16	400	43,0	79,0	36,5	30	24	24,81
159038	NEU ELV20SST	M30x2,0	20	400	48,0	93,0	44,5	36	27	35,54
159039	NEU ELV25SST	M36x2,0	25	400	54,0	104,0	50,0	46	36	54,77



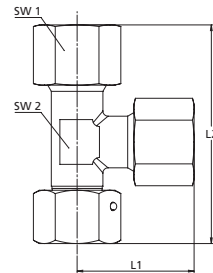
ELV6SST

NEU Einstellbare L-Anschlussverschraubungen

Stahl verzinkt nach DIN 2353

Einstellbare L-Anschlussverschraubung mit Dichtkegel, 360° drehbar, leichte Ausführung

Artikel Nr.	Typen Nr.	Mutter-Innen-gewinde	Rohr-Außen-Ø mm	PN bar	L1 mm	L2 mm	SW 1 mm	SW 2 mm	Preis €
159040	ELAV6LST	M12x1,5	6	315	26,0	52,0	14	12	8,78
159041	ELAV8LST	M14x1,5	8	315	27,5	55,0	17	12	9,10
159042	ELAV10LST	M16x1,5	10	315	29,0	58,0	19	14	9,84
159043	ELAV12LST	M18x1,5	12	315	29,5	59,0	22	17	11,22
159044	ELAV15LST	M22x1,5	15	315	32,5	65,0	27	19	14,79
159045	ELAV18LST	M26x1,5	18	315	35,5	69,0	32	24	20,66
159046	ELAV22LST	M30x2,0	22	160	38,5	77,0	36	27	30,84
159047	ELAV28LST	M36x2,0	28	160	41,5	83,0	41	36	47,42



ELAV6LST

Einstellbare L-Anschlussverschraubung mit Dichtkegel, 360° drehbar, schwere Ausführung

Artikel Nr.	Typen Nr.	Mutter-Innen-gewinde	Rohr-Außen-Ø mm	PN bar	L1 mm	L2 mm	SW 1 mm	SW 2 mm	Preis €
159048	ELAV6SST	M14x1,5	6	630	31,0	54,0	17	12	9,95
159049	ELAV8SST	M16x1,5	8	630	32,0	55,0	19	14	11,00
159050	ELAV10SST	M18x1,5	10	630	34,0	60,0	22	17	12,47
159051	ELAV12SST	M20x1,5	12	630	38,0	62,0	24	17	13,95
159052	ELAV14SST	M22x1,5	14	630	40,0	70,0	27	19	21,86
159053	ELAV16SST	M24x1,5	16	400	43,0	73,0	30	24	22,04
159054	ELAV20SST	M30x2,0	20	400	48,0	89,0	36	27	32,71
159055	ELAV25SST	M36x2,0	25	400	54,0	100,0	46	36	50,31



ELAV6SST

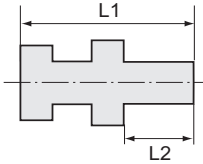


Schneidring-Verschraubungen

Edelstahl 1.4571 (DIN 2353)

Ausführung mit zylindrischem Gewinde und Weichdichtung aus NBR.

Material Edelstahl 1.4571 (DIN 2353)



Gerade Einschraubverschraubungen

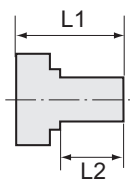
Edelstahl 1.4571 (DIN 2353)

Gerade Einschraubverschraubung, mit zylindrischem Gewinde und Weichdichtung

Artikel Nr.	Typen Nr.	Gewinde	Rohr- Außen-Ø mm	PN bar	L1 mm	L2 mm	Preis €
112281	ES 21-ZW	G 1/8	4	100	29,0	8,0	13,23
112282	ES 23-ZW	G 1/8	6	100	30,0	8,0	13,12
112283	ES 24-ZW	G 1/8	8	100	31,0	8,0	12,33
112284	ES 25-ZW	G 1/8	6	315	31,0	8,0	10,05
112285	ES 26-ZW	G 1/8	8	315	31,5	8,0	14,71
112286	ES 28-ZW	G 1/4	6	315	36,5	12,0	13,47
112287	ES 29-ZW	G 1/4	8	315	37,0	12,0	11,76
112288	ES 30-ZW	G 1/4	10	315	38,0	12,0	13,47
112289	ES 31-ZW	G 1/4	12	315	38,0	12,0	13,35
112290	ES 33-ZW	G 3/8	6	315	38,0	12,0	16,62
112291	ES 34-ZW	G 3/8	8	315	38,0	12,0	14,01
112292	ES 35-ZW	G 3/8	10	315	39,5	12,0	15,04
112293	ES 36-ZW	G 3/8	12	315	39,5	12,0	15,84
112294	ES 37-ZW	G 3/8	15	315	40,5	12,0	20,13
112295	ES 38-ZW	G 1/2	8	315	40,5	14,0	17,76
112296	ES 39-ZW	G 1/2	10	315	43,0	14,0	19,79
112297	ES 40-ZW	G 1/2	12	315	42,0	14,0	19,79
112298	ES 41-ZW	G 1/2	15	315	43,0	14,0	20,93
112299	ES 42-ZW	G 1/2	18	315	45,0	14,0	26,35
112300	ES 43-ZW	G 3/4	18	315	47,0	16,0	32,58
112301	ES 44-ZW	G 3/4	22	160	49,0	16,0	32,58



ES 28-ZW



Wechselreduzierungen

Edelstahl 1.4571 (DIN 2353)

Lange Wechselreduzierung, mit zylindrischem Gewinde und Weichdichtung

Artikel Nr.	Typen Nr.	Außen- gewinde	Innen- gewinde	PN bar	L1 mm	L2 mm	Preis €
112302	ES 300-ZW	G 1/4	G 1/8	630	28,0	12,0	17,86
112303	ES 301-ZW	G 3/8	G 1/4	630	36,0	12,0	19,46
112304	ES 302-ZW	G 1/2	G 3/8	400	37,0	14,0	21,27
112305	ES 303-ZW	G 3/4	G 1/2	400	41,0	16,0	22,39



ES 302-ZW

Kurze Wechselreduzierung, mit zylindrischem Gewinde und Weichdichtung

Artikel Nr.	Typen Nr.	Außen- gewinde	Innen- gewinde	PN bar	L1 mm	L2 mm	Preis €
112306	ES 310-ZW	G 3/8	G 1/8	630	22,5	12,0	18,54
112307	ES 311-ZW	G 1/2	G 1/4	400	24,0	14,0	20,36
112308	ES 312-ZW	G 3/4	G 1/4	400	26,0	16,0	25,22
112309	ES 313-ZW	G 3/4	G 3/8	400	26,0	16,0	22,84
112310	ES 314-ZW	G 1	G 1/2	400	29,0	18,0	33,93



ES 311-ZW

Einstellbare Schneidring-Verschraubungen

Edelstahl 1.4571 (DIN 2353)

Ausführung mit zylindrischem Gewinde und Weichdichtung aus NBR.

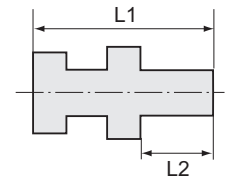
Material Edelstahl 1.4571 (DIN 2353)

Einstellbare gerade Einschraubverschraubungen

Edelstahl 1.4571 (DIN 2353)

Einstellbare gerade Einschraubverschraubung mit Dichtkegel

Artikel Nr.	Typen Nr.	Mutter-Innen-gewinde	Gewinde	Rohr-Außen-Ø mm	PN bar	L1 mm	L2 mm	Preis €
112311	ES 501	M12x1,5	G 1/8	6	315	32,5	8,0	29,97
112312	ES 502	M14x1,5	G 1/4	8	315	41,5	12,0	31,43
112313	ES 503	M16x1,5	G 1/4	10	315	39,5	12,0	33,93
112314	ES 504	M18x1,5	G 3/8	12	315	46,0	12,0	34,16
112315	ES 505	M22x1,5	G 1/2	15	315	46,0	14,0	44,78
112316	ES 506	M26x1,5	G 1/2	18	315	45,5	14,0	44,78
112317	ES 507	M30x2,0	G 3/4	22	160	48,5	16,0	55,98



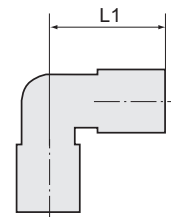
ES 504

Einstellbare Winkel-Verschraubungen

Edelstahl 1.4571 (DIN 2353)

Einstellbare Winkel-Verschraubung mit Dichtkegel

Artikel Nr.	Typen Nr.	Mutter-Innen-gewinde	Rohr-Außen-Ø mm	PN bar	L1 mm	Preis €
112318	ES 511	M12x1,5	6	315	27,0	36,41
112319	ES 512	M14x1,5	8	315	29,0	38,90
112320	ES 513	M16x1,5	10	315	30,0	42,30
112321	ES 514	M18x1,5	12	315	32,0	46,71
112322	ES 515	M22x1,5	15	315	36,0	77,24
112323	ES 516	M26x1,5	18	315	40,0	87,87
112324	ES 517	M30x2,0	22	160	44,0	138,65



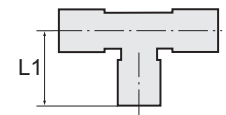
ES 514

Einstellbare L-Verschraubungen


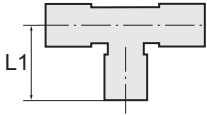
Edelstahl 1.4571 (DIN 2353)

Einstellbare L-Verschraubung mit Dichtkegel

Artikel Nr.	Typen Nr.	Mutter-Innen-gewinde	Rohr-Außen-Ø mm	PN bar	L1 mm	Preis €
112325	ES 521	M12x1,5	6	315	27,0	50,10
112326	ES 522	M14x1,5	8	315	29,0	61,52
112327	ES 523	M16x1,5	10	315	30,0	64,24
112328	ES 524	M18x1,5	12	315	32,0	70,79
112329	ES 525	M22x1,5	15	315	36,0	109,24



ES 524




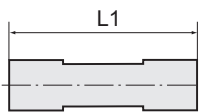
ES 524

Einstellbare L-Verschraubungen

Edelstahl 1.4571 (DIN 2353)

Einstellbare L-Verschraubung mit Dichtkegel

Artikel Nr.	Typen Nr.	Mutter- Innen- gewinde	Rohr- Außen-Ø mm	PN bar	L1 mm	Preis €
112330	ES 526	M26x1,5	18	315	40,0	151,32
112331	ES 527	M30x2,0	22	160	44,0	145,90



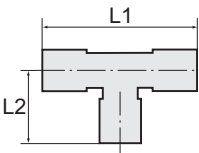
ES 534

Einstellbare gerade Verschraubungen

Edelstahl 1.4571 (DIN 2353)

Einstellbare gerade Verschraubung mit Dichtkegel

Artikel Nr.	Typen Nr.	Mutter- Innen- gewinde	Rohr- Außen-Ø mm	PN bar	L1 mm	Preis €
112332	ES 531	M12x1,5	6	315	38,0	44,11
112333	ES 532	M14x1,5	8	315	39,0	45,01
112334	ES 533	M16x1,5	10	315	40,0	46,93
112335	ES 534	M18x1,5	12	315	40,0	49,87
112336	ES 535	M22x1,5	15	315	43,0	55,07
112337	ES 536	M26x1,5	18	315	44,5	72,83
112338	ES 537	M30x2,0	22	160	49,0	86,73



ES 544

Einstellbare T-Verschraubungen

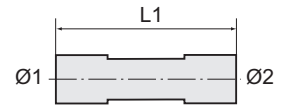
Edelstahl 1.4571 (DIN 2353)

Einstellbare T-Verschraubung mit Dichtkegel

Artikel Nr.	Typen Nr.	Mutter- Innen- gewinde	Rohr- Außen-Ø mm	PN bar	L1 mm	L2 mm	Preis €
112339	ES 541	M12x1,5	6	315	54,0	26,0	50,10
112340	ES 542	M14x1,5	8	315	58,0	27,5	58,14
112341	ES 543	M16x1,5	10	315	60,0	29,0	58,82
112342	ES 544	M18x1,5	12	315	64,0	29,5	65,26
112343	ES 545	M22x1,5	15	315	72,0	32,5	97,15
112344	ES 546	M26x1,5	18	315	80,0	35,5	126,78
112345	ES 547	M30x2,0	22	160	88,0	38,5	168,85

Reduzierschraubungen mit Dichtkegel

Edelstahl 1.4571 (DIN 2353)



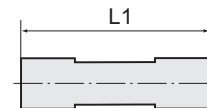
Reduzierschraubung mit Dichtkegel

Artikel Nr.	Typen Nr.	Mutter Innen- gewinde für Ø 1	Rohr- Außen-Ø 1 mm	Rohr- Außen-Ø 2 mm	PN bar	L1 mm	Preis €
112346	ES 551	M14x1,5	8	6	315	39,5	35,28
112347	ES 552	M16x1,5	10	6	315	39,5	35,28
112348	ES 553	M18x1,5	12	6	315	39,5	36,75
112349	ES 554	M22x1,5	15	6	315	43,5	49,42
112350	ES 555	M26x1,5	18	6	315	44,0	52,36
112351	ES 556	M30x2,0	22	6	160	45,0	81,21
112352	ES 557	M16x1,5	10	8	315	40,0	36,09
112353	ES 558	M18x1,5	12	8	315	40,0	36,64
112354	ES 559	M22x1,5	15	8	315	44,0	49,42
112355	ES 560	M26x1,5	18	8	315	44,5	53,03
112356	ES 561	M30x2,0	22	8	160	45,5	87,53
112357	ES 562	M18x1,5	12	10	315	41,0	37,32
112358	ES 563	M22x1,5	15	10	315	45,0	49,42
112359	ES 564	M26x1,5	18	10	315	45,5	55,53
112360	ES 565	M30x2,0	22	10	160	46,5	84,48
112361	ES 566	M22x1,5	15	12	315	44,5	51,80
112362	ES 567	M26x1,5	18	12	315	45,0	58,82
112363	ES 568	M30x2,0	22	12	160	46,0	83,58
112364	ES 569	M26x1,5	18	15	315	46,5	58,92
112365	ES 570	M30x2,0	22	15	160	46,5	83,23
112366	ES 571	M30x2,0	22	18	160	48,5	87,53



Manometer-Anschlussverschraubungen

Edelstahl 1.4571 (DIN 2353)



Manometer-Anschlussverschraubung mit Dichtkegel, Innengewinde

Artikel Nr.	Typen Nr.	Gewinde	Mutter- Innen- gewinde	Rohr- Außen-Ø mm	PN bar	L1 mm	Preis €
112367	ES 581	G 1/4	M12x1,5	6	315	35,5	33,37
112368	ES 582	G 1/4	M14x1,5	8	315	37,5	27,48
112369	ES 583	G 1/4	M16x1,5	10	315	36,0	41,50
112370	ES 584	G 1/4	M18x1,5	12	315	36,0	43,66

